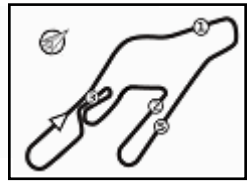


**3.6****ACI Racing Weekend Vallelunga, 15-16 Giugno 2024****Zinox F2000 Trophy - Classifica Qualifiche**

Vallelunga 4.085 m

1 / 2

Num.	Conduuttore	Naz	Concorrente	Team	Auto	Classe	Tempo	Dist.	Rel.	Giri
1	131 GALLI Francesco	ITA	Galli Francesco	G Motorport	F3 Dallara F320	SF	1'28.024			10
2	1 BERTA Benjamin	HUN	Franz Woss Racing	Franz Woss Racing	F3 Dallara F320	SF	1'28.176	0.152	0.152	10
3	32 SMIALEK Victor	CAN	Franz Woss Racing	Franz Woss Racing	F3 Dallara F316	PLAT	1'28.611	0.587	0.435	15
4	44 ZELLER Sandro	CHE	Jo Zeller Racing	Jo Zeller Racing	F3 Dallara F312	PLAT	1'28.702	0.678	0.091	14
5	46 PEREGO Riccardo	ITA	Perego Riccardo	Team Automobile Tricolore	F3 Dallara F317	PLAT	1'28.944	0.920	0.242	16
6	8 RASERO Dino	ITA	Rasero Dino	Puresport	F3 Dallara F320	SF	1'29.397	1.373	0.453	14
7	20 LARSEN Stig	DNK	Franz Woss Racing	Franz Woss Racing	F3 Dallara F320	SF	1'29.494	1.470	0.097	15
8	88 SOLFAROLI Francesco	ITA	Solfaroli Francesco	Facondini Racing	F3 Dallara F317	PLAT	1'31.154	3.130	1.660	13
9	42 PEDETTI Davide	ITA	Pedetti Davide	Autodromos - Nannini Racing	F3 Dallara F316	GOLD	1'31.246	3.222	0.092	15
10	69 STENTELLA Enzo	ITA	Stentella Enzo	One Competition	F3 Dallara F317	PLAT	1'31.345	3.321	0.099	10
11	33 AL-MUHANNADI A. Shaheen	QAT	Al-Muhannadi Ahmad Shahee	Puresport	F3 Dallara F312	GOLD	1'31.458	3.434	0.113	14
12	96 KRATSCH Oliver	DEU	Kratsch Oliver	Facondini Racing	F3 Dallara F308	SILV	1'31.616	3.592	0.158	16
13	9 GIORDANO Giovanni	ITA	Giordano Giovanni	Giordano Motorsport	F3 Dallara F308	SILV	1'31.675	3.651	0.059	13
14	39 BONANOMI Edoardo	ITA	Bonanomi Edoardo	Team Automobile Tricolore	F3 Dallara F312	GOLD	1'31.885	3.861	0.210	9
15	2 RÜTTIMANN Urs	CHE	Jo Zeller Racing	Jo Zeller Racing	F3 Dallara F308	GOLD	1'31.950	3.926	0.065	16
16	6 MILANI Enrico	ITA	Milani Enrico	Facondini Racing	F3 Dallara F308	GOLD	1'32.664	4.640	0.714	16
17	66 MARINARO Salvatore	ITA	Marinaro Salvatore	Sud Motorsport	F3 Dallara F310	SILV	1'32.758	4.734	0.094	12
18	12 LEDERMANN Christof	CHE	Ledermann Christof	Puresport	Formula Regional	GOLD	1'33.642	5.618	0.884	15
19	43 PEDETTI Giancarlo	ITA	Pedetti Giancarlo	Autodromos - Nannini Racing	F3 Dallara F316	GOLD	1'33.696	5.672	0.054	15
20	23 PORRI Federico	ITA	Porri Federico	One Competition	F3 Dallara F308	SILV	1'33.844	5.820	0.148	14

Tempo di Qualificazione: (117% di 1'28.270): 1'43.277

Umidità	63%	ARIA	21°C
Condizioni	DRY	Pista	30°C

Stewards : Ronny Guarini Laura Giada Benincasa Giuliano Tavani

15/06/2024 Inizio 09:00 Fine 09:27

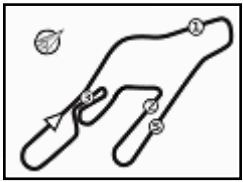
Esposta alle:

Powered by FICr PERUGIA TIMING





3.6



ACI Racing Weekend Vallelunga, 15-16 Giugno 2024

Zinox F2000 Trophy - Classifica Qualifiche

Vallelunga 4.085 m
2 / 2

Penalty and Infringement

09.27 43 G. PEDETTI Lap Deleted (1'33.515) - Yellow Flags - Turn 11

Fastest Laps Sequence

Num.	Concorrente	Naz	Team	Auto	Local Time	Tempo	Dist.	Media
1	B. BERTA	HUN	Franz Woss Racing	F3 Dallara F320	09:03'24.241	1'33.342		157,550
46	R. PEREGO	ITA	Team Automobile Tricolore	F3 Dallara F317	09:03'53.604	1'32.086	-1.256	159,699
1	B. BERTA	HUN	Franz Woss Racing	F3 Dallara F320	09:04'52.652	1'28.411	-3.675	166,337
1	B. BERTA	HUN	Franz Woss Racing	F3 Dallara F320	09:06'20.940	1'28.288	-0.123	166,569
131	F. GALLI	ITA	G Motorport	F3 Dallara F320	09:09'29.690	1'28.024	-0.264	167,068

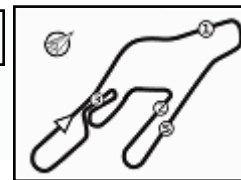
Stewards : Ronny Guarini Laura Giada Benincasa Giuliano Tavani

15/06/2024 Inizio 09:00 Fine 09:27

Esposta alle:

Powered by FICr PERUGIA TIMING





Vallelunga 4.085 m

ACI Racing Weekend Vallelunga, 15-16 Giugno 2024
Zinox F2000 Trophy - Classifica 2' Tempo Qualifiche

Num.	Conduuttore	Naz	Concorrente	Team	Auto	Classe	Tempo	Dist.	Rel.	Giri
1	131 GALLI Francesco	ITA	Galli Francesco	G Motorport	F3 Dallara F320	SF	1'28.269			10
2	1 BERTA Benjamin	HUN	Franz Woss Racing	Franz Woss Racing	F3 Dallara F320	SF	1'28.288	0.019	0.019	10
3	32 SMIALEK Victor	CAN	Franz Woss Racing	Franz Woss Racing	F3 Dallara F316	PLAT	1'28.679	0.410	0.391	15
4	44 ZELLER Sandro	CHE	Jo Zeller Racing	Jo Zeller Racing	F3 Dallara F312	PLAT	1'28.718	0.449	0.039	14
5	46 PEREGO Riccardo	ITA	Perego Riccardo	Team Automobile Tricolore	F3 Dallara F317	PLAT	1'29.100	0.831	0.382	16
6	8 RASERO Dino	ITA	Rasero Dino	Puresport	F3 Dallara F320	SF	1'29.435	1.166	0.335	14
7	20 LARSEN Stig	DNK	Franz Woss Racing	Franz Woss Racing	F3 Dallara F320	SF	1'29.925	1.656	0.490	15
8	88 SOLFAROLI Francesco	ITA	Solfaroli Francesco	Facondini Racing	F3 Dallara F317	PLAT	1'31.251	2.982	1.326	13
9	42 PEDETTI Davide	ITA	Pedetti Davide	Autodromos - Nannini Racing	F3 Dallara F316	GOLD	1'31.463	3.194	0.212	15
10	69 STENTELLA Enzo	ITA	Stentella Enzo	One Competition	F3 Dallara F317	PLAT	1'31.529	3.260	0.066	10
11	96 KRATSCH Oliver	DEU	Kratsch Oliver	Facondini Racing	F3 Dallara F308	SILV	1'31.639	3.370	0.110	16
12	33 AL-MUHANNADI A. Shaheen	QAT	Al-Muhannadi Ahmad Shahee	Puresport	F3 Dallara F312	GOLD	1'31.722	3.453	0.083	14
13	9 GIORDANO Giovanni	ITA	Giordano Giovanni	Giordano Motorsport	F3 Dallara F308	SILV	1'32.083	3.814	0.361	13
14	2 RÜTTIMANN Urs	CHE	Jo Zeller Racing	Jo Zeller Racing	F3 Dallara F308	GOLD	1'32.185	3.916	0.102	16
15	39 BONANOMI Edoardo	ITA	Bonanomi Edoardo	Team Automobile Tricolore	F3 Dallara F312	GOLD	1'32.681	4.412	0.496	9
16	6 MILANI Enrico	ITA	Milani Enrico	Facondini Racing	F3 Dallara F308	GOLD	1'32.730	4.461	0.049	16
17	66 MARINARO Salvatore	ITA	Marinaro Salvatore	Sud Motorsport	F3 Dallara F310	SILV	1'33.345	5.076	0.615	12
18	23 PORRI Federico	ITA	Porri Federico	One Competition	F3 Dallara F308	SILV	1'33.877	5.608	0.532	14
19	43 PEDETTI Giancarlo	ITA	Pedetti Giancarlo	Autodromos - Nannini Racing	F3 Dallara F316	GOLD	1'34.018	5.749	0.141	15
20	12 LEDERMANN Christof	CHE	Ledermann Christof	Puresport	Formula Regional	GOLD	1'34.446	6.177	0.428	15

Umidità	63%	ARIA	21°C
Condizioni	DRY	Pista	30°C

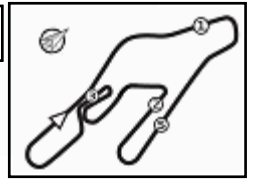
Direttore di Gara : Dino Lodola

Direttore di Prova : Gianluca Marotta

15/06/2024 Inizio 09:00 Fine 09:27

Esposta alle:





ACI Racing Weekend Vallelunga, 15-16 Giugno 2024

Zinox F2000 Trophy - Best Sectors & Speed Qualifiche

MIGLIOR GIRO

1	131 GALLI Francesco	F3 Dallara F320	1'28.024
2	1 BERTA Benjamin	F3 Dallara F320	1'28.176
3	32 SMIALEK Victor	F3 Dallara F316	1'28.611
4	44 ZELLER Sandro	F3 Dallara F312	1'28.702
5	46 PEREGO Riccardo	F3 Dallara F317	1'28.944
6	8 RASERO Dino	F3 Dallara F320	1'29.397
7	20 LARSEN Stig	F3 Dallara F320	1'29.494
8	88 SOLFAROLI Francesco	F3 Dallara F317	1'31.154
9	42 PEDETTI Davide	F3 Dallara F316	1'31.246
10	69 STENTELLA Enzo	F3 Dallara F317	1'31.345
11	33 AL-MUHANNADI A. Shaheen	F3 Dallara F312	1'31.458
12	96 KRATSCH Oliver	F3 Dallara F308	1'31.616
13	9 GIORDANO Giovanni	F3 Dallara F308	1'31.675
14	39 BONANOMI Edoardo	F3 Dallara F312	1'31.885
15	2 RÜTTIMANN Urs	F3 Dallara F308	1'31.950
16	6 MILANI Enrico	F3 Dallara F308	1'32.664
17	66 MARINARO Salvatore	F3 Dallara F310	1'32.758
18	12 LEDERMANN Christof	Formula Regional	1'33.642
19	43 PEDETTI Giancarlo	F3 Dallara F316	1'33.696
20	23 PORRI Federico	F3 Dallara F308	1'33.844

SPEED

1	32 SMIALEK Victor	F3 Dallara F316	231,8
2	8 RASERO Dino	F3 Dallara F320	230,8
3	1 BERTA Benjamin	F3 Dallara F320	230,8
4	131 GALLI Francesco	F3 Dallara F320	229,8
5	46 PEREGO Riccardo	F3 Dallara F317	229,8
6	69 STENTELLA Enzo	F3 Dallara F317	227,8
7	44 ZELLER Sandro	F3 Dallara F312	227,4
8	20 LARSEN Stig	F3 Dallara F320	227,4
9	33 AL-MUHANNADI A. Shaheen	F3 Dallara F312	227,4
10	12 LEDERMANN Christof	Formula Regional	225,9
11	6 MILANI Enrico	F3 Dallara F308	224,1
12	23 PORRI Federico	F3 Dallara F308	223,1
13	42 PEDETTI Davide	F3 Dallara F316	222,2
14	88 SOLFAROLI Francesco	F3 Dallara F317	221,3
15	2 RÜTTIMANN Urs	F3 Dallara F308	220,0
16	96 KRATSCH Oliver	F3 Dallara F308	219,1
17	66 MARINARO Salvatore	F3 Dallara F310	219,1
18	39 BONANOMI Edoardo	F3 Dallara F312	218,2
19	9 GIORDANO Giovanni	F3 Dallara F308	216,9
20	43 PEDETTI Giancarlo	F3 Dallara F316	215,6

SEG. 1

1	46 PEREGO Riccardo	12.475
2	32 SMIALEK Victor	12.516
3	20 LARSEN Stig	12.521
4	69 STENTELLA Enzo	12.569
5	131 GALLI Francesco	12.622
6	1 BERTA Benjamin	12.636
7	44 ZELLER Sandro	12.653
8	8 RASERO Dino	12.718
9	42 PEDETTI Davide	12.733
10	12 LEDERMANN Christof	12.780
11	33 AL-MUHANNADI A. Sha	12.851
12	88 SOLFAROLI Francesco	12.883
13	66 MARINARO Salvatore	13.011
14	2 RÜTTIMANN Urs	13.035
15	6 MILANI Enrico	13.049
16	96 KRATSCH Oliver	13.088
17	9 GIORDANO Giovanni	13.125
18	23 PORRI Federico	13.126
19	43 PEDETTI Giancarlo	13.177
20	39 BONANOMI Edoardo	13.191

SEG. 2

1	131 GALLI Francesco	30.420
2	1 BERTA Benjamin	30.443
3	8 RASERO Dino	30.612
4	44 ZELLER Sandro	30.640
5	32 SMIALEK Victor	30.677
6	46 PEREGO Riccardo	30.709
7	20 LARSEN Stig	30.792
8	69 STENTELLA Enzo	31.334
9	42 PEDETTI Davide	31.502
10	88 SOLFAROLI Francesco	31.513
11	96 KRATSCH Oliver	31.580
12	33 AL-MUHANNADI A. Sha	31.690
13	9 GIORDANO Giovanni	31.705
14	2 RÜTTIMANN Urs	31.768
15	39 BONANOMI Edoardo	31.866
16	66 MARINARO Salvatore	31.876
17	6 MILANI Enrico	32.144
18	43 PEDETTI Giancarlo	32.172
19	12 LEDERMANN Christof	32.498
20	23 PORRI Federico	32.508

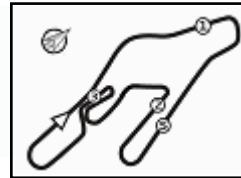
SEG. 3

1	1 BERTA Benjamin	26.707
2	44 ZELLER Sandro	26.747
3	46 PEREGO Riccardo	26.803
4	131 GALLI Francesco	26.807
5	32 SMIALEK Victor	26.836
6	20 LARSEN Stig	26.978
7	8 RASERO Dino	27.055
8	33 AL-MUHANNADI A. Sha	27.370
9	39 BONANOMI Edoardo	27.390
10	88 SOLFAROLI Francesco	27.479
11	96 KRATSCH Oliver	27.600
12	2 RÜTTIMANN Urs	27.673
13	42 PEDETTI Davide	27.696
14	9 GIORDANO Giovanni	27.707
15	6 MILANI Enrico	27.801
16	66 MARINARO Salvatore	27.847
17	69 STENTELLA Enzo	27.923
18	43 PEDETTI Giancarlo	28.334
19	23 PORRI Federico	28.387
20	12 LEDERMANN Christof	28.483

SEG. 4

1	131 GALLI Francesco	18.025
2	1 BERTA Benjamin	18.188
3	32 SMIALEK Victor	18.285
4	44 ZELLER Sandro	18.514
5	8 RASERO Dino	18.552
6	20 LARSEN Stig	18.584
7	46 PEREGO Riccardo	18.641
8	9 GIORDANO Giovanni	18.894
9	69 STENTELLA Enzo	18.967
10	42 PEDETTI Davide	19.019
11	96 KRATSCH Oliver	19.063
12	88 SOLFAROLI Francesco	19.162
13	2 RÜTTIMANN Urs	19.171
14	33 AL-MUHANNADI A. Sha	19.188
15	6 MILANI Enrico	19.392
16	39 BONANOMI Edoardo	19.413
17	23 PORRI Federico	19.584
18	66 MARINARO Salvatore	19.637
19	43 PEDETTI Giancarlo	19.836
20	12 LEDERMANN Christof	19.860





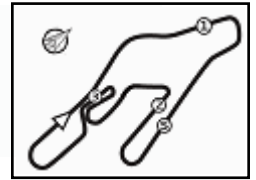
ACI Racing Weekend Vallelunga, 15-16 Giugno 2024

Zinox F2000 Trophy - Ideal Time Qualifiche

Vallelunga 4.085 m

Num. Conduattore	Auto	Seg. 1	Seg. 2	Seg. 3	Seg. 4	Ideal Time			
		Diff. 1	Diff. 2	Diff. 3	Diff. 4	Miglior Giro	Pos.	Diff.	
1	131 GALLI F. (ITA)	F3 Dallara F320	12.622 +0.061	30.420	26.807	18.025 +0.089	1'27.874 1'28.024	1	0.150
2	1 BERTA B. (HUN)	F3 Dallara F320	12.636 +0.096	30.443 +0.102	26.707	18.188 +0.004	1'27.974 1'28.176	2	0.202
3	32 SMIALEK V. (CAN)	F3 Dallara F316	12.516 +0.142	30.677 +0.155	26.836	18.285	1'28.314 1'28.611	3	0.297
4	44 ZELLER S. (CHE)	F3 Dallara F312	12.653 +0.059	30.640 +0.089	26.747	18.514	1'28.554 1'28.702	4	0.148
5	46 PEREGO R. (ITA)	F3 Dallara F317	12.475	30.709 +0.125	26.803 +0.110	18.641 +0.081	1'28.628 1'28.944	5	0.316
6	20 LARSEN S. (DNK)	F3 Dallara F320	12.521 +0.158	30.792 +0.021	26.978 +0.440	18.584	1'28.875 1'29.494	7	0.619
7	8 RASERO D. (ITA)	F3 Dallara F320	12.718 +0.082	30.612 +0.199	27.055 +0.179	18.552	1'28.937 1'29.397	6	0.460
8	69 STENTELLA E. (ITA)	F3 Dallara F317	12.569 +0.075	31.334 +0.477	27.923	18.967	1'30.793 1'31.345	10	0.552
9	42 PEDETTI D. (ITA)	F3 Dallara F316	12.733 +0.215	31.502 +0.001	27.696 +0.080	19.019	1'30.950 1'31.246	9	0.296
10	88 SOLFAROLI F. (ITA)	F3 Dallara F317	12.883 +0.062	31.513	27.479 +0.031	19.162 +0.024	1'31.037 1'31.154	8	0.117
11	33 AL-MUHANNADI A. (QA)	F3 Dallara F312	12.851 +0.042	31.690 +0.187	27.370	19.188 +0.130	1'31.099 1'31.458	11	0.359
12	96 KRATSCH O. (DEU)	F3 Dallara F308	13.088 +0.040	31.580 +0.245	27.600	19.063	1'31.331 1'31.616	12	0.285
13	9 GIORDANO G. (ITA)	F3 Dallara F308	13.125	31.705 +0.244	27.707	18.894	1'31.431 1'31.675	13	0.244
14	2 RÜTTIMANN U. (CHE)	F3 Dallara F308	13.035 +0.053	31.768	27.673 +0.244	19.171 +0.006	1'31.647 1'31.950	15	0.303
15	39 BONANOMI E. (ITA)	F3 Dallara F312	13.191 +0.025	31.866	27.390	19.413	1'31.860 1'31.885	14	0.025
16	66 MARINARO S. (ITA)	F3 Dallara F310	13.011 +0.168	31.876 +0.219	27.847	19.637	1'32.371 1'32.758	17	0.387
17	6 MILANI E. (ITA)	F3 Dallara F308	13.049 +0.096	32.144 +0.081	27.801 +0.101	19.392	1'32.386 1'32.664	16	0.278
18	43 PEDETTI G. (ITA)	F3 Dallara F316	13.177 +0.066	32.172 +0.110	28.334 +0.001	19.836	1'33.519 1'33.696	19	0.177
19	23 PORRI F. (ITA)	F3 Dallara F308	13.126 +0.013	32.508 +0.191	28.387	19.584 +0.035	1'33.605 1'33.844	20	0.239
20	12 LEDERMANN C. (CHE)	Formula Regional	12.780 +0.021	32.498	28.483	19.860	1'33.621 1'33.642	18	0.021
Ideal Time Assoluto			12.475	30.420	26.707	18.025	1'27.627		





Vallelunga 4.085 m

2 / 3

14	12.747	31.142	28.365	20.538	1'32.792	225,0	9:21'57.954	3	16.005	46.847	34.391	24.532	2'01.775	169,3	9:04'32.923
15	12.724	31.488	27.424	19.234	1'30.870	225,5	9:23'28.824	4	13.539	33.373	28.742	20.470	1'36.124	216,0	9:06'09.047
16	12.662	31.218	28.742	20.013	1'32.635	225,5	9:25'01.459	5	13.851	32.751	28.452	19.873	1'34.927	216,9	9:07'43.974

23 F. PORRI (1'33.844)

Giro	Seg.1	Seg.2	Seg.3	Seg.4	T. Giro	km/h	Local Time
1							
2	22.909	45.024	34.868	21.635	2'04.436P	175,0	9:02'39.686
3	13.412	36.954	30.095	20.479	1'40.940	170,9	9:04'20.626
4	13.145	33.280	29.135	19.859	1'35.419	223,1	9:05'56.045
5	13.655	34.051	29.377	20.005	1'37.088	220,9	9:07'33.133
6	13.130	33.298	29.476	19.696	1'35.600	222,2	9:09'08.733
7	13.126	32.739	28.530	19.584	1'33.979	222,2	9:10'42.712
8	13.128	32.508	28.685	20.750	1'35.071	222,2	9:12'17.783
9	13.133	32.616	28.465	19.663	1'33.877	222,2	9:13'51.660
10	13.139	32.699	28.387	19.619	1'33.844	221,8	9:15'25.504
11	13.161	32.779	28.517	19.592	1'34.049	221,8	9:16'59.553
12	13.171	32.557	29.573	25.490	1'40.791	222,2	9:18'40.344
13	16.914	36.879	35.198	1'40.591	3'09.582P	202,2	9:21'49.926
14	20.135	41.460	30.021	20.745	1'52.361P	194,2	9:23'42.287
15	13.193	32.571	29.368	19.739	1'34.871	222,2	9:25'17.158

42 D. PEDETTI (1'31.246)

Giro	Seg.1	Seg.2	Seg.3	Seg.4	T. Giro	km/h	Local Time
1							
2	21.273	41.383	34.401	22.670	1'59.727P	170,3	9:02'12.115
3	13.489	33.486	29.632	20.033	1'36.640	214,3	9:03'48.755
4	12.942	31.872	28.335	19.233	1'32.382	220,9	9:05'21.137
5	12.898	31.625	27.873	19.190	1'31.586	221,3	9:06'52.723
6	13.572	32.759	28.466	19.394	1'34.191	220,0	9:08'26.914
7	12.948	31.503	27.776	19.019	1'31.246	220,4	9:09'58.160
8	12.943	31.657	27.696	19.187	1'31.483	220,0	9:11'29.643
9	12.956	31.502	29.563	1'28.754	2'42.775P	220,9	9:14'12.418
10	16.256	32.347	28.600	19.383	1'36.586P	220,4	9:15'49.004
11	12.998	31.582	27.800	19.151	1'31.531	220,9	9:17'20.535
12	12.915	31.639	27.777	19.132	1'31.463	221,8	9:18'51.998
13	13.419	33.288	28.500	19.449	1'34.656	211,4	9:20'26.654
14	12.878	31.792	27.908	19.219	1'31.797	220,4	9:21'58.451
15	12.733	32.193	27.892	19.185	1'32.003	221,8	9:23'30.454
16	12.850	31.560	27.831	19.531	1'31.772	222,2	9:25'02.226

43 G. PEDETTI (1'33.696)

Giro	Seg.1	Seg.2	Seg.3	Seg.4	T. Giro	km/h	Local Time
1							
2	26.001	42.428	36.119	23.283	2'07.831P	177,3	9:02'53.430
3	15.043	36.310	32.118	21.605	1'45.076	205,3	9:04'38.506
4	13.304	33.291	29.393	20.516	1'36.504	213,9	9:06'15.010
5	13.213	32.615	29.255	20.363	1'35.446	215,6	9:07'50.456
6	13.207	32.495	29.147	20.164	1'35.013	215,6	9:09'25.469
7	13.265	32.619	29.173	20.247	1'35.304	214,7	9:11'00.773
8	13.328	32.645	29.035	20.491	1'35.499	214,3	9:12'36.272
9	13.473	33.996	33.741	21.859	1'43.069	215,1	9:14'19.341
10	13.295	32.808	28.667	19.908	1'34.678	215,6	9:15'54.019
11	13.177	32.457	28.404	19.980	1'34.018	215,6	9:17'28.037
12	13.243	32.282	28.335	19.836	1'33.696	215,6	9:19'01.733
13	13.200	32.685	31.346	1'08.007	2'25.238P	214,7	9:21'26.971
14	17.744	33.354	29.341	20.792	1'41.231P	214,3	9:23'08.202
15	13.281	33.622	28.701	20.125	1'35.729	210,1	9:24'43.931
16	13.297	32.172	28.334	19.712	1'33.515C	215,1	9:26'17.446

44 S. ZELLER (1'28.702)

Giro	Seg.1	Seg.2	Seg.3	Seg.4	T. Giro	km/h	Local Time
1							
2	23.165	39.481	30.497	20.596	1'53.739P	195,7	9:03'34.750
3	12.984	32.501	28.146	19.533	1'33.164	219,5	9:05'07.914
4	12.791	31.476	27.556	18.959	1'30.782	225,5	9:06'38.696
5	12.734	31.131	27.067	18.694	1'29.626	225,5	9:08'08.322
6	12.746	30.821	26.972	18.614	1'29.153	226,4	9:09'37.475
7	12.702	30.668	26.809	18.539	1'28.718	226,9	9:11'06.193
8	12.653	30.738	26.838	19.026	1'29.255	225,9	9:12'35.448
9	12.712	30.729	26.747	18.514	1'28.702	226,4	9:14'04.150
10	12.698	30.640	27.221	1'57.253	3'07.812P	226,9	9:17'11.962
11	16.002	31.291	27.509	19.256	1'34.058P	225,9	9:18'46.020
12	12.691	31.765	27.439	18.550	1'30.445	224,5	9:20'16.465
13	12.683	34.681	31.217	18.916	1'37.497	226,9	9:21'53.962

39 E. BONANOMI (1'31.885)

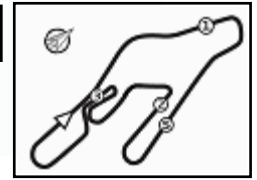
Giro	Seg.1	Seg.2	Seg.3	Seg.4	T. Giro	km/h	Local Time
1							
2	21.353	45.811	36.509	25.107	2'08.780P	169,0	9:02'31.148

15/06/2024 P = Box In/Out - C = Tempo Invalidato





3.5



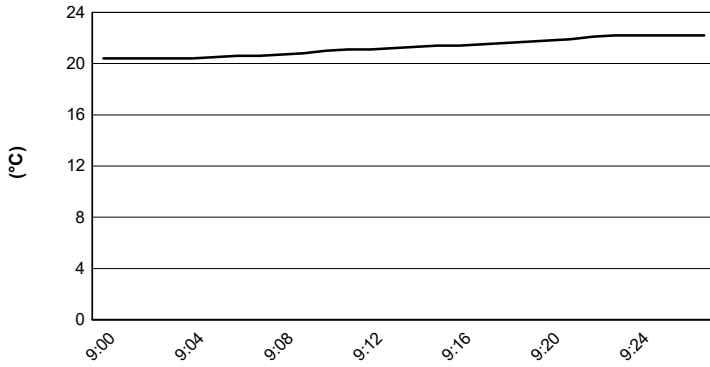
Vallelunga 4.085 m

ACI Racing Weekend Vallelunga, 15-16 Giugno 2024

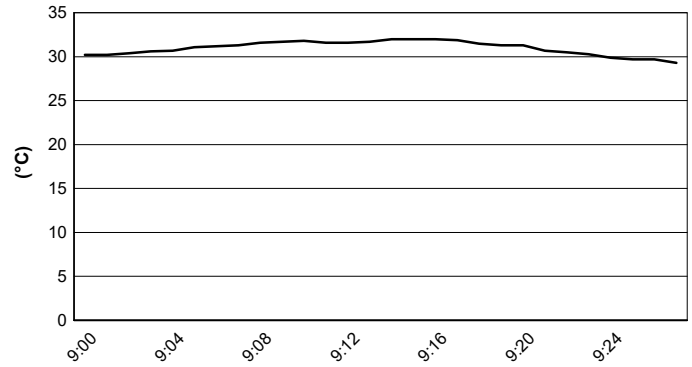
Zinox F2000 Trophy - Meteo Qualifiche

Session started 09:00 - Session ended 9:27

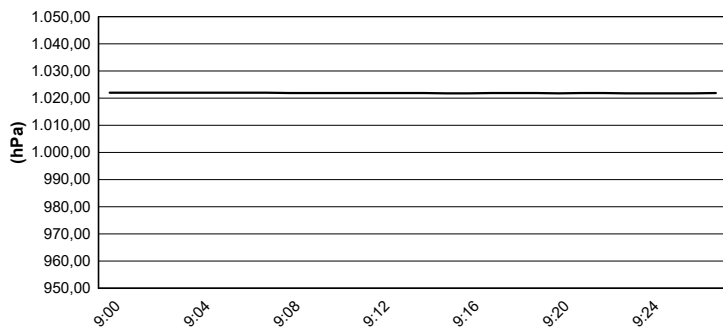
Air Temperature



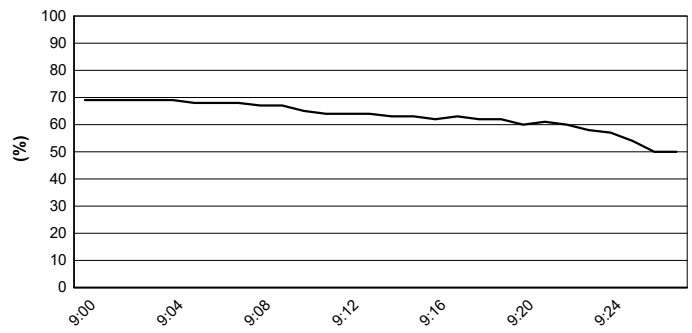
Track Temperature



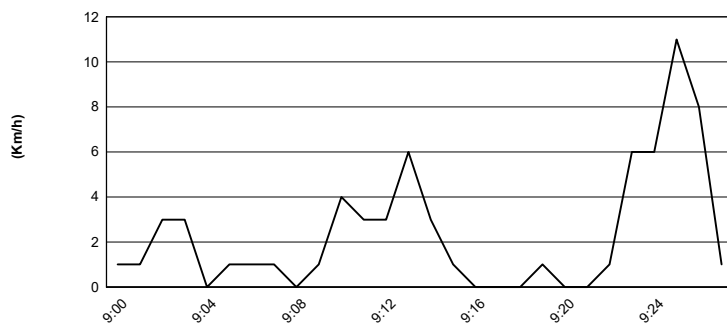
Air Pressure



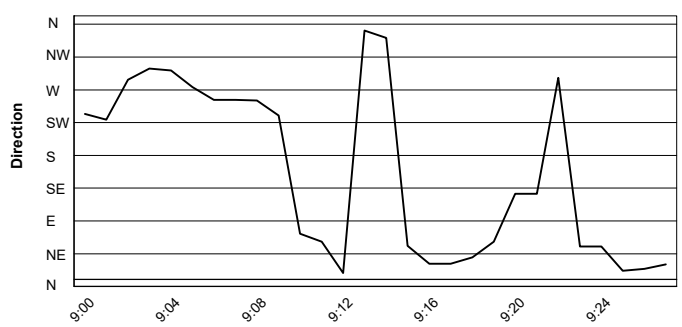
Humidity



Wind Speed



Wind Direction



15/06/2024

