

ACI Racing Weekend Imola, 1-2 Giugno 2024

Zinox F2000 Trophy - Classifica Qualifiche

Imola Circuit 4.909 m

1 / 2

Num.	Conduuttore	Naz	Concorrente	Team	Auto	Tempo	Dist.	Rel.	Giri
1	1 BERTA Benjamin	HUN	Franz Woss Racing	Franz Woss Racing	F3 Dallara F320	1'55.785			5
2	131 GALLI Francesco	ITA	Galli Francesco		F3 Dallara F320	1'55.854	0.069	0.069	5
3	44 ZELLER Sandro	CHE	Jo Zeller Racing	Jo Zeller Racing	F3 Dallara F312	1'56.338	0.553	0.484	7
4	32 SMIALEK Victor	CAN	Franz Woss Racing	Franz Woss Racing	F3 Dallara F316	1'58.187	2.402	1.849	5
5	46 PEREGO Riccardo	ITA	Perego Riccardo	Team Automobile Tricolore	F3 Dallara F317	1'58.887	3.102	0.700	5
6	41 CIMARELLI Franco	ITA	Cimarelli Franco		F3 Dallara F312	1'59.410	3.625	0.523	5
7	4 TOBLER Marcel	CHE	Jo Zeller Racing	Jo Zeller Racing	F3 Dallara F308	2'00.462	4.677	1.052	4
8	75 SHIBI Mei	ISR	Shibi Mei		F3 Dallara F308	2'00.803	5.018	0.341	5
9	7 SARTORI Karim	ITA	Sartori Karim	Speed Motor	Tatuus FR 2.0	2'00.828	5.043	0.025	5
10	20 LARSEN Stig	DNK	Franz Woss Racing	Franz Woss Racing	F3 Dallara F320	2'00.992	5.207	0.164	5
11	26 TANJU Emir	TUR	Viola Andrea		Tatuus FR 2.0	2'01.274	5.489	0.282	5
12	14 BENALLI Andrea	ITA	Benalli Andrea	Puresport	F3 Dallara F317	2'01.414	5.629	0.140	4
13	88 SOLFAROLI Francesco	ITA	Solfaroli Francesco		F3 Dallara F317	2'01.703	5.918	0.289	5
14	2 RÜTTIMANN Urs	CHE	Jo Zeller Racing	Jo Zeller Racing	F3 Dallara F308	2'02.198	6.413	0.495	4
15	96 KRATSCH Oliver	DEU	Kratsch Oliver		F3 Dallara F308	2'02.238	6.453	0.040	5
16	25 ANDREIUX Valentin	ITA	Andreiux Valentin		Tatuus FR 2.0	2'02.661	6.876	0.423	5
17	33 AL-MUHANNADI Ahmad Shaheen	QAT	Al-Muhannadi Ahmad Shahee	Puresport	F3 Dallara F312	2'03.573	7.788	0.912	4
18	8 RASERO Dino	ITA	Rasero Dino	Puresport	F3 Dallara F320	2'04.421	8.636	0.848	4
19	42 PEDETTI Davide	ITA	Pedetti Davide		F3 Dallara F316	2'05.660	9.875	1.239	4
20	65 ROUBICEK Roman	CZE	Roubicek Roman		F3 Dallara F320	2'06.190	10.405	0.530	4
21	43 PEDETTI Giancarlo	ITA	Pedetti Giancarlo		F3 Dallara F316	2'06.217	10.432	0.027	4
22	21 VAGLIO Umberto	ITA	Vaglio Umberto		F3 Dallara F308	2'08.264	12.479	2.047	5
23	95 NOAL Stefano	ITA	Noal Stefano		Tatuus FR 2.0	2'08.717	12.932	0.453	5
24	39 BONANOMI Edoardo	ITA	Bonanomi Edoardo	Team Automobile Tricolore	F3 Dallara F312	2'09.615	13.830	0.898	4
25	79 TURCHETTO Fabio	ITA	Turchetto Fabio		Tatuus FR 2.0	2'10.603	14.818	0.988	5
26	12 LEDERMANN Christof	CHE	Franz Woss Racing	Puresport	Formula Regional	2'10.680	14.895	0.077	4
27	5 VENICA Giorgio	ITA	Venica Giorgio	Puresport	F3 Dallara F308	2'16.620	20.835	5.940	1
28	22 GUOLO Luca	ITA	Guolo Luca		Tatuus FR 2.0	2'16.847	21.062	0.227	5
29	3 DE VIRGILIS Giancarlo	ITA	De Virgilis Giancarlo	Alpha Team Racing	Tatuus FR 2.0	2'17.042	21.257	0.195	4
30	10 IANNACCONE Luca	ITA	Iannaccone Luca	Neri Autosport	F3 Dallara F308	2'18.075	22.290	1.033	4
31	69 STENTELLA Enzo	ITA	Stentella Enzo	Tvs Motorsport	F3 Dallara F302	2'24.547	28.762	6.472	1
32	9 GIORDANO Giovanni	ITA	Giordano Giovanni		F3 Dallara F308	2'30.012	34.227	5.465	4
33	23 MOTTEZ Bruno	FRA	Mottez Bruno	Neri Autosport	Tatuus FR 2.0	2'45.881	50.096	15.869	3
34	27 BELLEZZA Patrick	ITA	Bellezza Patrick		F3 Dallara F300				0
35	40 CAVIGIOLI Andrea	ITA	Cavigioli Andrea		Tatuus FR 2.0				1
36	91 CLAVAUD Jeremy	FRA	Clavaud Jeremy		Tatuus FR 2.0				0
37	6 MILANI Enrico	ITA	Milani Enrico		F3 Dallara F308				0
38	34 CONTI Sergio	ITA	Conti Sergio		Tatuus F4				0

Umidità	73%	ARIA	17°C
Condizioni	WET	Pista	22°C

Direttore di Gara : Massimiliano Ghinassi

Direttore di Prova : Gianluca Marotta

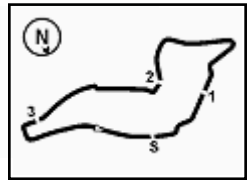
31/05/2024 Inizio 18:35 Fine 19:02

Esposta alle:





3.6



ACI Racing Weekend Imola, 1-2 Giugno 2024

Zinox F2000 Trophy - Classifica Qualifiche

Imola Circuit 4.909 m

2 / 2

Penalty and Infringement

Fastest Laps Sequence

Num.	Concorrente	Naz	Team	Auto	Local Time	Tempo	Dist.	Media
1	B. BERTA	HUN	Franz Woss Racing	F3 Dallara F320	18:39'04.570	1'57.190		150,801
44	S. ZELLER	CHE	Jo Zeller Racing	F3 Dallara F312	18:41'51.244	1'56.751	-0.439	151,368
44	S. ZELLER	CHE	Jo Zeller Racing	F3 Dallara F312	18:46'19.123	1'56.619	-0.132	151,540
1	B. BERTA	HUN	Franz Woss Racing	F3 Dallara F320	18:47'34.055	1'55.785	-0.834	152,631

Direttore di Gara : Massimiliano Ghinassi

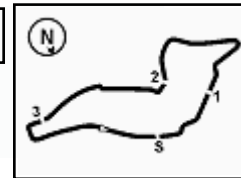
Direttore di Prova : Gianluca Marotta

31/05/2024 Inizio 18:35 Fine 19:02

Esposta alle:

Powered by FICr PERUGIA TIMING





ACI Racing Weekend Imola, 1-2 Giugno 2024

Zinox F2000 Trophy - Classifica 2' Tempo Qualifiche

Num.	Conduttore	Naz	Concorrente	Team	Auto	Tempo	Dist.	Rel.	Giri
1	44 ZELLER Sandro	CHE	Jo Zeller Racing	Jo Zeller Racing	F3 Dallara F312	1'56.619			7
2	131 GALLI Francesco	ITA	Galli Francesco		F3 Dallara F320	1'57.072	0.453	0.453	5
3	1 BERTA Benjamin	HUN	Franz Woss Racing	Franz Woss Racing	F3 Dallara F320	1'57.190	0.571	0.118	5
4	41 CIMARELLI Franco	ITA	Cimarelli Franco		F3 Dallara F312	1'59.920	3.301	2.730	5
5	46 PEREGO Riccardo	ITA	Perego Riccardo	Team Automobile Tricolore	F3 Dallara F317	2'00.307	3.688	0.387	5
6	32 SMIALEK Victor	CAN	Franz Woss Racing	Franz Woss Racing	F3 Dallara F316	2'00.933	4.314	0.626	5
7	20 LARSEN Stig	DNK	Franz Woss Racing	Franz Woss Racing	F3 Dallara F320	2'02.120	5.501	1.187	5
8	88 SOLFAROLI Francesco	ITA	Solfaroli Francesco		F3 Dallara F317	2'02.373	5.754	0.253	5
9	96 KRATSCH Oliver	DEU	Kratsch Oliver		F3 Dallara F308	2'02.998	6.379	0.625	5
10	26 TANJU Emir	TUR	Viola Andrea		Tatuus FR 2.0	2'03.174	6.555	0.176	5
11	75 SHIBI Mei	ISR	Shibi Mei		F3 Dallara F308	2'03.785	7.166	0.611	5
12	7 SARTORI Karim	ITA	Sartori Karim	Speed Motor	Tatuus FR 2.0	2'05.073	8.454	1.288	5
13	25 ANDREIUX Valentin	ITA	Andreiux Valentin		Tatuus FR 2.0	2'05.387	8.768	0.314	5
14	4 TOBLER Marcel	CHE	Jo Zeller Racing	Jo Zeller Racing	F3 Dallara F308	2'07.361	10.742	1.974	4
15	8 RASERO Dino	ITA	Rasero Dino	Puresport	F3 Dallara F320	2'07.674	11.055	0.313	4
16	14 BENALLI Andrea	ITA	Benalli Andrea	Puresport	F3 Dallara F317	2'08.242	11.623	0.568	4
17	33 AL-MUHANNADI Ahmad Shaheen	QAT	Al-Muhannadi Ahmad Shahee	Puresport	F3 Dallara F312	2'09.819	13.200	1.577	4
18	2 RÜTTIMANN Urs	CHE	Jo Zeller Racing	Jo Zeller Racing	F3 Dallara F308	2'10.283	13.664	0.464	4
19	21 VAGLIO Umberto	ITA	Vaglio Umberto		F3 Dallara F308	2'10.301	13.682	0.018	5
20	79 TURCHETTO Fabio	ITA	Turchetto Fabio		Tatuus FR 2.0	2'10.706	14.087	0.405	5
21	95 NOAL Stefano	ITA	Noal Stefano		Tatuus FR 2.0	2'10.897	14.278	0.191	5
22	43 PEDETTI Giancarlo	ITA	Pedetti Giancarlo		F3 Dallara F316	2'12.845	16.226	1.948	4
23	65 ROUBICEK Roman	CZE	Roubicek Roman		F3 Dallara F320	2'13.735	17.116	0.890	4
24	12 LEDERMANN Christof	CHE	Franz Woss Racing	Puresport	Formula Regional	2'14.781	18.162	1.046	4
25	39 BONANOMI Edoardo	ITA	Bonanomi Edoardo	Team Automobile Tricolore	F3 Dallara F312	2'18.252	21.633	3.471	4
26	42 PEDETTI Davide	ITA	Pedetti Davide		F3 Dallara F316	2'20.264	23.645	2.012	4
27	10 IANNACCONE Luca	ITA	Iannaccone Luca	Neri Autosport	F3 Dallara F308	2'26.670	30.051	6.406	4
28	22 GUOLO Luca	ITA	Guolo Luca		Tatuus FR 2.0	2'29.527	32.908	2.857	5
29	9 GIORDANO Giovanni	ITA	Giordano Giovanni		F3 Dallara F308	2'36.556	39.937	7.029	4
30	23 MOTTEZ Bruno	FRA	Mottez Bruno	Neri Autosport	Tatuus FR 2.0	3'05.135	1'08.516	28.579	3
31	3 DE VIRGILIS Giancarlo	ITA	De Virgilis Giancarlo	Alpha Team Racing	Tatuus FR 2.0				4
32	5 VENICA Giorgio	ITA	Venica Giorgio	Puresport	F3 Dallara F308				1
33	40 CAVIGIOLI Andrea	ITA	Cavigioli Andrea		Tatuus FR 2.0				1
34	69 STENTELLA Enzo	ITA	Stentella Enzo	Tvs Motorsport	F3 Dallara F302				1
35	6 MILANI Enrico	ITA	Milani Enrico		F3 Dallara F308				0
36	27 BELLEZZA Patrick	ITA	Bellezza Patrick		F3 Dallara F300				0
37	34 CONTI Sergio	ITA	Conti Sergio		Tatuus F4				0
38	91 CLAVAUD Jeremy	FRA	Clavaud Jeremy		Tatuus FR 2.0				0

Umidità	73%	ARIA	17°C
Condizioni	WET	Pista	22°C

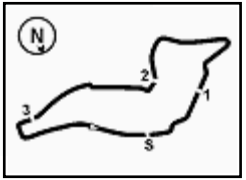
Direttore di Gara : Massimiliano Ghinassi

Direttore di Prova : Gianluca Marotta

31/05/2024 Inizio 18:35 Fine 19:02

Esposta alle:





ACI Racing Weekend Imola, 1-2 Giugno 2024

Zinox F2000 Trophy - Best Sectors & Speed Qualifiche

MIGLIOR GIRO

1	1 BERTA Benjamin	F3 Dallara F320	1'55.785
2	131 GALLI Francesco	F3 Dallara F320	1'55.854
3	44 ZELLER Sandro	F3 Dallara F312	1'56.338
4	32 SMIALEK Victor	F3 Dallara F316	1'58.187
5	46 PEREGO Riccardo	F3 Dallara F317	1'58.887
6	41 CIMARELLI Franco	F3 Dallara F312	1'59.410
7	4 TOBLER Marcel	F3 Dallara F308	2'00.462
8	75 SHIBI Mei	F3 Dallara F308	2'00.803
9	7 SARTORI Karim	Tatuus FR 2.0	2'00.828
10	20 LARSEN Stig	F3 Dallara F320	2'00.992
11	26 TANJU Emir	Tatuus FR 2.0	2'01.274
12	14 BENALLI Andrea	F3 Dallara F317	2'01.414
13	88 SOLFAROLI Francesco	F3 Dallara F317	2'01.703
14	2 RÜTTIMANN Urs	F3 Dallara F308	2'02.198
15	96 KRATSCH Oliver	F3 Dallara F308	2'02.238
16	25 ANDREIUX Valentin	Tatuus FR 2.0	2'02.661
17	33 AL-MUHANNADI Ahmad Shahe	F3 Dallara F312	2'03.573
18	8 RASERO Dino	F3 Dallara F320	2'04.421
19	42 PEDETTI Davide	F3 Dallara F316	2'05.660
20	65 ROUBICEK Roman	F3 Dallara F320	2'06.190
21	43 PEDETTI Giancarlo	F3 Dallara F316	2'06.217
22	21 VAGLIO Umberto	F3 Dallara F308	2'08.264
23	95 NOAL Stefano	Tatuus FR 2.0	2'08.717
24	39 BONANOMI Edoardo	F3 Dallara F312	2'09.615
25	79 TURCHETTO Fabio	Tatuus FR 2.0	2'10.603
26	12 LEDERMANN Christof	Formula Regional	2'10.680
27	5 VENICA Giorgio	F3 Dallara F308	2'16.620
28	22 GUOLO Luca	Tatuus FR 2.0	2'16.847
29	3 DE VIRGILIS Giancarlo	Tatuus FR 2.0	2'17.042
30	10 IANNACCONE Luca	F3 Dallara F308	2'18.075
31	69 STENTELLA Enzo	F3 Dallara F302	2'24.547
32	9 GIORDANO Giovanni	F3 Dallara F308	2'30.012
33	23 MOTTEZ Bruno	Tatuus FR 2.0	2'45.881
34	6 MILANI Enrico	F3 Dallara F308	
35	27 BELLEZZA Patrick	F3 Dallara F300	
36	34 CONTI Sergio	Tatuus F4	
37	40 CAVIGIOLI Andrea	Tatuus FR 2.0	
38	91 CLAVAUD Jeremy	Tatuus FR 2.0	

SPEED

1	32 SMIALEK Victor	F3 Dallara F316	235,3
2	44 ZELLER Sandro	F3 Dallara F312	234,8
3	41 CIMARELLI Franco	F3 Dallara F312	234,3
4	20 LARSEN Stig	F3 Dallara F320	233,3
5	131 GALLI Francesco	F3 Dallara F320	233,3
6	88 SOLFAROLI Francesco	F3 Dallara F317	232,8
7	33 AL-MUHANNADI Ahmad Shahe	F3 Dallara F312	231,3
8	46 PEREGO Riccardo	F3 Dallara F317	231,3
9	1 BERTA Benjamin	F3 Dallara F320	230,8
10	14 BENALLI Andrea	F3 Dallara F317	229,8
11	26 TANJU Emir	Tatuus FR 2.0	229,8
12	25 ANDREIUX Valentin	Tatuus FR 2.0	228,3
13	75 SHIBI Mei	F3 Dallara F308	227,8
14	7 SARTORI Karim	Tatuus FR 2.0	226,9
15	2 RÜTTIMANN Urs	F3 Dallara F308	225,9
16	65 ROUBICEK Roman	F3 Dallara F320	225,9
17	42 PEDETTI Davide	F3 Dallara F316	224,5
18	27 BELLEZZA Patrick	F3 Dallara F300	224,5
19	4 TOBLER Marcel	F3 Dallara F308	224,5
20	21 VAGLIO Umberto	F3 Dallara F308	223,1
21	96 KRATSCH Oliver	F3 Dallara F308	221,3
22	22 GUOLO Luca	Tatuus FR 2.0	220,0
23	9 GIORDANO Giovanni	F3 Dallara F308	217,3
24	39 BONANOMI Edoardo	F3 Dallara F312	216,0
25	43 PEDETTI Giancarlo	F3 Dallara F316	213,4
26	5 VENICA Giorgio	F3 Dallara F308	213,0
27	8 RASERO Dino	F3 Dallara F320	210,9
28	95 NOAL Stefano	Tatuus FR 2.0	206,1
29	10 IANNACCONE Luca	F3 Dallara F308	204,9
30	79 TURCHETTO Fabio	Tatuus FR 2.0	201,9
31	12 LEDERMANN Christof	Formula Regional	197,1
32	23 MOTTEZ Bruno	Tatuus FR 2.0	193,2
33	40 CAVIGIOLI Andrea	Tatuus FR 2.0	187,8
34	69 STENTELLA Enzo	F3 Dallara F302	158,6
35	3 DE VIRGILIS Giancarlo	Tatuus FR 2.0	152,8
36	91 CLAVAUD Jeremy	Tatuus FR 2.0	91,8

SEG. 1

1	1 BERTA Benjamin	24.070
2	131 GALLI Francesco	24.532
3	44 ZELLER Sandro	24.641
4	32 SMIALEK Victor	24.783
5	41 CIMARELLI Franco	24.857
6	46 PEREGO Riccardo	25.274
7	75 SHIBI Mei	25.594
8	26 TANJU Emir	25.649
9	20 LARSEN Stig	25.696
10	14 BENALLI Andrea	25.707
11	88 SOLFAROLI Francesco	25.720
12	25 ANDREIUX Valentin	25.739
13	7 SARTORI Karim	25.795
14	4 TOBLER Marcel	25.833
15	96 KRATSCH Oliver	26.022
16	33 AL-MUHANNADI Ahmad	26.188
17	2 RÜTTIMANN Urs	26.569
18	42 PEDETTI Davide	26.615
19	8 RASERO Dino	26.739
20	65 ROUBICEK Roman	26.833
21	43 PEDETTI Giancarlo	27.143
22	21 VAGLIO Umberto	27.370
23	5 VENICA Giorgio	27.389
24	27 BELLEZZA Patrick	27.444
25	95 NOAL Stefano	27.525
26	39 BONANOMI Edoardo	27.766
27	12 LEDERMANN Christof	27.851
28	79 TURCHETTO Fabio	27.856
29	9 GIORDANO Giovanni	28.343
30	22 GUOLO Luca	28.478
31	10 IANNACCONE Luca	29.479
32	23 MOTTEZ Bruno	29.757
33	3 DE VIRGILIS Giancarlo	30.138
34	69 STENTELLA Enzo	32.062

SEG. 2

1	131 GALLI Francesco	37.155
2	1 BERTA Benjamin	37.244
3	44 ZELLER Sandro	37.415
4	32 SMIALEK Victor	38.412
5	46 PEREGO Riccardo	38.632
6	41 CIMARELLI Franco	38.718
7	75 SHIBI Mei	38.839
8	20 LARSEN Stig	39.005
9	7 SARTORI Karim	39.050
10	4 TOBLER Marcel	39.179
11	8 RASERO Dino	39.320
12	2 RÜTTIMANN Urs	39.444
13	96 KRATSCH Oliver	39.524
14	14 BENALLI Andrea	39.541
15	25 ANDREIUX Valentin	39.671
16	88 SOLFAROLI Francesco	39.691
17	26 TANJU Emir	39.759
18	33 AL-MUHANNADI Ahmad	40.268
19	42 PEDETTI Davide	40.607
20	43 PEDETTI Giancarlo	40.987
21	65 ROUBICEK Roman	41.622
22	21 VAGLIO Umberto	41.815
23	9 GIORDANO Giovanni	41.910
24	12 LEDERMANN Christof	42.410
25	95 NOAL Stefano	42.427
26	39 BONANOMI Edoardo	42.615
27	79 TURCHETTO Fabio	42.814
28	3 DE VIRGILIS Giancarlo	44.551
29	10 IANNACCONE Luca	44.899
30	5 VENICA Giorgio	44.913
31	22 GUOLO Luca	44.916
32	27 BELLEZZA Patrick	45.424
33	23 MOTTEZ Bruno	45.637
34	69 STENTELLA Enzo	46.538
35	40 CAVIGIOLI Andrea	48.059
36	91 CLAVAUD Jeremy	1'05.482

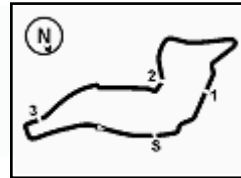
SEG. 3

1	131 GALLI Francesco	33.176
2	44 ZELLER Sandro	33.445
3	1 BERTA Benjamin	33.737
4	41 CIMARELLI Franco	33.945
5	46 PEREGO Riccardo	33.995
6	32 SMIALEK Victor	34.005
7	4 TOBLER Marcel	34.098
8	26 TANJU Emir	34.182
9	7 SARTORI Karim	34.455
10	20 LARSEN Stig	34.543
11	96 KRATSCH Oliver	34.591
12	14 BENALLI Andrea	34.615
13	2 RÜTTIMANN Urs	34.792
14	25 ANDREIUX Valentin	34.814
15	88 SOLFAROLI Francesco	34.909
16	33 AL-MUHANNADI Ahmad	35.093
17	75 SHIBI Mei	35.136
18	65 ROUBICEK Roman	35.429
19	43 PEDETTI Giancarlo	35.462
20	8 RASERO Dino	35.694
21	42 PEDETTI Davide	35.909
22	21 VAGLIO Umberto	36.466
23	95 NOAL Stefano	36.611
24	39 BONANOMI Edoardo	36.649
25	79 TURCHETTO Fabio	36.812
26	12 LEDERMANN Christof	37.879
27	22 GUOLO Luca	37.941
28	9 GIORDANO Giovanni	38.158
29	3 DE VIRGILIS Giancarlo	38.405
30	27 BELLEZZA Patrick	38.585
31	10 IANNACCONE Luca	38.820
32	40 CAVIGIOLI Andrea	38.924
33	23 MOTTEZ Bruno	39.460
34	5 VENICA Giorgio	39.684
35	69 STENTELLA Enzo	40.303
36	91 CLAVAUD Jeremy	1'02.253

SEG. 4

1	44 ZELLER Sandro	20.618
2	131 GALLI Francesco	20.701
3	1 BERTA Benjamin	20.734
4	46 PEREGO Riccardo	20.986
5	32 SMIALEK Victor	20.987
6	75 SHIBI Mei	21.234
7	20 LARSEN Stig	21.302
8	4 TOBLER Marcel	21.352
9	88 SOLFAROLI Francesco	21.383
10	2 RÜTTIMANN Urs	21.393
11	41 CIMARELLI Franco	21.473
12	7 SARTORI Karim	21.528
13	14 BENALLI Andrea	21.551
14	26 TANJU Emir	21.684
15	8 RASERO Dino	21.787
16	96 KRATSCH Oliver	21.912
17	33 AL-MUHANNADI Ahmad	22.024
18	43 PEDETTI Giancarlo	22.129
19	95 NOAL Stefano	22.154
20	25 ANDREIUX Valentin	22.180
21	65 ROUBICEK Roman	22.306
22	79 TURCHETTO Fabio	22.313
23	39 BONANOMI Edoardo	22.414
24	42 PEDETTI Davide	22.450
25	12 LEDERMANN Christof	22.540
26	21 VAGLIO Umberto	22.613
27	5 VENICA Giorgio	22.888
28	9 GIORDANO Giovanni	23.412
29	22 GUOLO Luca	23.436
30	3 DE VIRGILIS Giancarlo	23.853
31	27 BELLEZZA Patrick	23.954
32	23 MOTTEZ Bruno	24.251
33	10 IANNACCONE Luca	24.410
34	69 STENTELLA Enzo	24.936
35	40 CAVIGIOLI Andrea	28.934





ACI Racing Weekend Imola, 1-2 Giugno 2024

Zinox F2000 Trophy - Ideal Time Qualifiche

 Imola Circuit 4.909 m
1 / 2

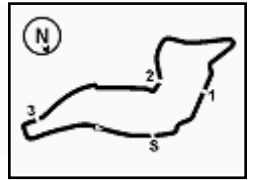
Num. Conduattore	Auto	Seg. 1	Seg. 2	Seg. 3	Seg. 4	Ideal Time		
		Diff. 1	Diff. 2	Diff. 3	Diff. 4	Miglior Giro	Pos.	Diff.
1 131 GALLI F. (ITA)	F3 Dallara F320	24.532 +0.290	37.155	33.176	20.701	1'55.564 1'55.854	2	0.290
2 1 BERTA B. (HUN)	F3 Dallara F320	24.070	37.244	33.737	20.734	1'55.785 1'55.785	1	
3 44 ZELLER S. (CHE)	F3 Dallara F312	24.641	37.415 +0.201	33.445 +0.018	20.618	1'56.119 1'56.338	3	0.219
4 32 SMIALEK V. (CAN)	F3 Dallara F316	24.783	38.412	34.005	20.987	1'58.187 1'58.187	4	
5 46 PEREGO R. (ITA)	F3 Dallara F317	25.274	38.632	33.995	20.986	1'58.887 1'58.887	5	
6 41 CIMARELLI F. (ITA)	F3 Dallara F312	24.857	38.718	33.945 +0.297	21.473 +0.120	1'58.993 1'59.410	6	0.417
7 4 TOBLER M. (CHE)	F3 Dallara F308	25.833	39.179	34.098	21.352	2'00.462 2'00.462	7	
8 20 LARSEN S. (DNK)	F3 Dallara F320	25.696	39.005	34.543 +0.446	21.302	2'00.546 2'00.992	10	0.446
9 75 SHIBI M. (ISR)	F3 Dallara F308	25.594	38.839	35.136	21.234	2'00.803 2'00.803	8	
10 7 SARTORI K. (ITA)	Tatuus FR 2.0	25.795	39.050	34.455	21.528	2'00.828 2'00.828	9	
11 26 TANJU E. (TUR)	Tatuus FR 2.0	25.649	39.759	34.182	21.684	2'01.274 2'01.274	11	
12 14 BENALLI A. (ITA)	F3 Dallara F317	25.707	39.541	34.615	21.551	2'01.414 2'01.414	12	
13 88 SOLFAROLI F. (ITA)	F3 Dallara F317	25.720	39.691	34.909	21.383	2'01.703 2'01.703	13	
14 96 KRATSCH O. (DEU)	F3 Dallara F308	26.022 +0.189	39.524	34.591	21.912	2'02.049 2'02.238	15	0.189
15 2 RÜTTIMANN U. (CHE)	F3 Dallara F308	26.569	39.444	34.792	21.393	2'02.198 2'02.198	14	
16 25 ANDREIUX V. (ITA)	Tatuus FR 2.0	25.739	39.671	34.814	22.180 +0.257	2'02.404 2'02.661	16	0.257
17 8 RASERO D. (ITA)	F3 Dallara F320	26.739	39.320	35.694 +0.881	21.787	2'03.540 2'04.421	18	0.881
18 33 AL-MUHANNADI A. (QA)	F3 Dallara F312	26.188	40.268	35.093	22.024	2'03.573 2'03.573	17	
19 42 PEDETTI D. (ITA)	F3 Dallara F316	26.615	40.607	35.909	22.450 +0.079	2'05.581 2'05.660	19	0.079
20 43 PEDETTI G. (ITA)	F3 Dallara F316	27.143	40.987	35.462 +0.496	22.129	2'05.721 2'06.217	21	0.496
21 65 ROUBICEK R. (CZE)	F3 Dallara F320	26.833	41.622	35.429	22.306	2'06.190 2'06.190	20	
22 21 VAGLIO U. (ITA)	F3 Dallara F308	27.370	41.815	36.466	22.613	2'08.264 2'08.264	22	
23 95 NOAL S. (ITA)	Tatuus FR 2.0	27.525	42.427	36.611	22.154	2'08.717 2'08.717	23	
24 39 BONANOMI E. (ITA)	F3 Dallara F312	27.766 +0.171	42.615	36.649	22.414	2'09.444 2'09.615	24	0.171
25 79 TURCHETTO F. (ITA)	Tatuus FR 2.0	27.856	42.814	36.812 +0.808	22.313	2'09.795 2'10.603	25	0.808
26 12 LEDERMANN C. (CHE)	Formula Regional	27.851	42.410	37.879	22.540	2'10.680 2'10.680	26	
27 9 GIORDANO G. (ITA)	F3 Dallara F308	28.343 +16.039	41.910 +2.150	38.158	23.412	2'11.823 2'30.012	32	18.189
28 22 GUOLO L. (ITA)	Tatuus FR 2.0	28.478 +2.076	44.916	37.941	23.436	2'14.771 2'16.847	28	2.076
29 5 VENICA G. (ITA)	F3 Dallara F308	27.389 +1.746	44.913	39.684	22.888	2'14.874 2'16.620	27	1.746
30 3 DE VIRGILIS G. (ITA)	Tatuus FR 2.0	30.138	44.551	38.405	23.853 +0.095	2'16.947 2'17.042	29	0.095
31 10 IANNACCONI L. (ITA)	F3 Dallara F308	29.479	44.899 +0.467	38.820	24.410	2'17.608 2'18.075	30	0.467
32 23 MOTTEZ B. (FRA)	Tatuus FR 2.0	29.757 +18.385	45.637 +7.045	39.460 +1.346	24.251	2'19.105 2'45.881	33	26.776
33 69 STENTELLA E. (ITA)	F3 Dallara F302	32.062 +0.708	46.538	40.303	24.936	2'23.839 2'24.547	31	0.708

31/05/2024





3.3



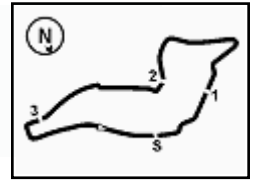
ACI Racing Weekend Imola, 1-2 Giugno 2024

Zinox F2000 Trophy - Ideal Time Qualifiche

Imola Circuit 4.909 m
2 / 2

Num. Conduttore	Auto	Seg. 1 Diff. 1	Seg. 2 Diff. 2	Seg. 3 Diff. 3	Seg. 4 Diff. 4	Ideal Time Miglior Giro	Pos.	Diff.
6 MILANI E. (ITA)	F3 Dallara F308							
27 BELLEZZA P. (ITA)	F3 Dallara F300							
34 CONTI S. (ITA)	Tatuus F4							
40 CAVIGIOLI A. (ITA)	Tatuus FR 2.0							
91 CLAUDAUD J. (FRA)	Tatuus FR 2.0							
Ideal Time Assoluto		24.070	37.155	33.176	20.618	1'55.019		





1 B. BERTA (1'55.785)								9 G. GIORDANO (2'30.012)							
Giro	Seg.1	Seg.2	Seg.3	Seg.4	T. Giro	km/h	Local Time	Giro	Seg.1	Seg.2	Seg.3	Seg.4	T. Giro	km/h	Local Time
1		39.565	34.649	21.243		165,4		1							
2	24.609	37.807	33.787	20.987	1'57.190	226,9	18:39'04.570	2	1'04.334	1'31.825	38.471	23.614	3'38.244P	128,1	18:51'25.903
3	24.359	38.332	33.924	20.942	1'57.557	228,8	18:41'02.127	3	28.343	1'06.094	1'27.162	39.378	3'40.977	217,3	18:55'06.880
4	24.149	39.347	59.775	34.691	2'37.962	229,8	18:43'40.089	4	44.382	44.060	38.158	23.412	2'30.012	135,0	18:57'36.892
5	24.746	38.504	33.925	21.006	1'58.181	222,7	18:45'38.270	5	30.945	41.910	1'00.278	23.423	2'36.556	186,5	19:00'13.448
6	24.070	37.244	33.737	20.734	1'55.785	230,8	18:47'34.055								
7	27.105	39.641	35.095			223,1									

2 U. RÜTTMANN (2'02.198)								10 L. IANNACCONE (2'18.075)							
Giro	Seg.1	Seg.2	Seg.3	Seg.4	T. Giro	km/h	Local Time	Giro	Seg.1	Seg.2	Seg.3	Seg.4	T. Giro	km/h	Local Time
1		49.791	39.035	23.128		120,7		1							
2	27.952	42.778	37.092	22.461	2'10.283	224,5	18:40'13.664	2	1'10.935	52.967	42.780	25.699	3'12.381P	89,3	18:51'37.380
3	27.497	40.901	36.223	32.984	2'17.605	225,9	18:42'31.269	3	37.965	1'09.778	1'06.506	44.003	3'38.252	138,5	18:55'15.632
4	50.757	46.211	35.378	21.486	2'33.832	85,2	18:45'05.101	4	37.413	44.899	39.928	24.430	2'26.670	157,0	18:57'42.302
5	26.569	39.444	34.792	21.393	2'02.198	224,5	18:47'07.299	5	29.479	45.366	38.820	24.410	2'18.075	204,9	19:00'00.377
6	29.676	43.280	37.301			189,1									

3 G. DE VIRGILIS (2'17.042)								12 C. LEDERMANN (2'10.680)							
Giro	Seg.1	Seg.2	Seg.3	Seg.4	T. Giro	km/h	Local Time	Giro	Seg.1	Seg.2	Seg.3	Seg.4	T. Giro	km/h	Local Time
1								1							
2	57.561	54.165	43.475	24.768	2'59.969P	92,1	18:51'39.268	2	29.003	44.032	38.418	23.328	2'14.781	179,1	18:40'22.520
3	37.572	1'09.573	1'06.767	1'21.053	4'14.965P	117,0	18:55'54.233	3	29.315	43.831	40.492	29.795	2'23.433	179,7	18:42'45.953
4	49.653	47.565	40.230	23.853	2'41.301P	135,2	18:58'35.534	4	52.839	45.346	39.410	22.831	2'40.426	79,9	18:45'26.379
5	30.138	44.551	38.405	23.948	2'17.042	152,8	19:00'52.576	5	27.851	42.410	37.879	22.540	2'10.680	197,1	18:47'37.059

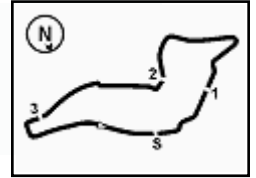
4 M. TOBLER (2'00.462)								14 A. BENALLI (2'01.414)							
Giro	Seg.1	Seg.2	Seg.3	Seg.4	T. Giro	km/h	Local Time	Giro	Seg.1	Seg.2	Seg.3	Seg.4	T. Giro	km/h	Local Time
1		46.700	37.304	21.663		127,5		1							
2	26.779	41.623	37.012	21.947	2'07.361	205,3	18:40'06.269	2	27.315	42.123	36.988	21.816	2'08.242	204,5	18:40'05.690
3	26.446	40.531	35.237	26.693	2'08.907	224,5	18:42'15.176	3	26.481	40.664	36.426	30.599	2'14.170	223,6	18:42'19.860
4	55.908	49.126	35.609	21.941	2'42.584	73,8	18:44'57.760	4	55.281	48.935	36.234	21.683	2'42.133	76,2	18:45'01.993
5	25.833	39.179	34.098	21.352	2'00.462	220,0	18:46'58.222	5	25.707	39.541	34.615	21.551	2'01.414	229,8	18:47'03.407
6	29.342	42.220	39.624			203,4		6	27.113	42.925	38.652			213,9	

5 G. VENICA (2'16.620)								20 S. LARSEN (2'00.992)							
Giro	Seg.1	Seg.2	Seg.3	Seg.4	T. Giro	km/h	Local Time	Giro	Seg.1	Seg.2	Seg.3	Seg.4	T. Giro	km/h	Local Time
1		48.367	40.701	29.629		137,1		1							
2	29.135	44.913	39.684	22.888	2'16.620	201,5	18:40'37.545	2	27.019	44.399	38.263	24.861		140,8	
3	27.389	4'09.231	45.142			213,0		3	25.790	40.435	34.543	21.352	2'02.120	231,8	18:41'32.282
								4	25.880	59.502	49.025	23.125	2'37.532	233,3	18:44'09.814
								5	26.259	39.620	35.082	21.311	2'02.272	230,8	18:46'12.086
								6	25.696	39.005	34.989	21.302	2'00.992	232,8	18:48'13.078
								7	29.499	41.296	35.868			170,3	

7 K. SARTORI (2'00.828)								21 U. VAGLIO (2'08.264)							
Giro	Seg.1	Seg.2	Seg.3	Seg.4	T. Giro	km/h	Local Time	Giro	Seg.1	Seg.2	Seg.3	Seg.4	T. Giro	km/h	Local Time
1								1							
2	59.978	44.937	40.550	22.920	2'48.385P	125,0	18:50'48.873	2	57.306	48.434	39.825	23.587	2'49.152P	118,9	18:51'01.733
3	26.445	40.958	57.814	43.682	2'48.899	225,5	18:53'37.772	3	28.162	52.902	1'08.123	1'22.487	3'51.674	203,8	18:54'53.407
4	49.352	56.639	36.974	22.215	2'45.180	99,7	18:56'22.952	4	47.147	44.854	37.661	23.426	2'33.088	87,8	18:57'26.495
5	26.348	41.319	35.384	22.022	2'05.073	226,9	18:58'28.025	5	27.894	42.671	36.793	22.943	2'10.301	205,3	18:59'36.796
6	25.795	39.050	34.455	21.528	2'00.828	226,4	19:00'28.853	6	27.370	41.815	36.466	22.613	2'08.264	223,1	19:01'45.060

8 D. RASERO (2'04.421)								22 L. GUOLO (2'16.847)							
Giro	Seg.1	Seg.2	Seg.3	Seg.4	T. Giro	km/h	Local Time	Giro	Seg.1	Seg.2	Seg.3	Seg.4	T. Giro	km/h	Local Time
1		45.139	38.277	23.323		130,3		1							
2	27.868	41.843	35.694	22.269	2'07.674	202,2	18:40'22.908	2	1'00.710	51.229	42.098	26.044	3'00.081P	127,8	18:51'10.702
3	27.228	40.382	37.299	37.094	2'22.003	204,5	18:42'44.911	3	32.557	57.617	1'23.009	42.760	3'35.943	180,0	18:54'46.645
4	52.619	43.130	36.259	27.662	2'39.670	82,9	18:45'24.581	4	53.628	48.936	42.883	24.470	2'49.917	73,4	18:57'36.562
5	26.739	39.320	36.575	21.787	2'04.421	210,9	18:47'29.002	5	30.554	44.916	37.941	23.436	2'16.847	183,7	18:59'53.409
6	32.579	45.963	42.638			150,2		6	28.478	51.745	44.473	24.831	2'29.527	220,0	19:02'22.936



**3.4**

Imola Circuit 4.909 m

2 / 3

ACI Racing Weekend Imola, 1-2 Giugno 2024

Zinox F2000 Trophy - Analisi Tempi Qualifiche

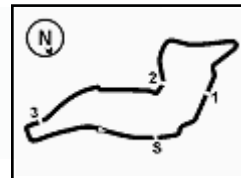
23 B. MOTTEZ (2'45.881)								40 A. CAVIGIOLI							
Giro	Seg.1	Seg.2	Seg.3	Seg.4	T. Giro	km/h	Local Time	Giro	Seg.1	Seg.2	Seg.3	Seg.4	T. Giro	km/h	Local Time
1								1							
2	1'01.344	50.277	43.311	24.670	2'59.602P	118,9	18:51'04.859	2	58.336	48.059	38.924	28.934	2'54.253P	132,4	18:51'10.994
3	30.028	50.042	1'07.018	38.047	3'05.135	188,2	18:54'09.994	3						187,8	
4	48.142	52.682	40.806	24.251	2'45.881	95,0	18:56'55.875								
5	29.757	45.637	39.460			193,2									
25 V. ANDREIUX (2'02.661)								41 F. CIMARELLI (1'59.410)							
Giro	Seg.1	Seg.2	Seg.3	Seg.4	T. Giro	km/h	Local Time	Giro	Seg.1	Seg.2	Seg.3	Seg.4	T. Giro	km/h	Local Time
1								1		43.467	35.393	22.078		125,9	
2	56.767	43.972	37.747	24.891	2'43.377P	100,4	18:51'18.418	2	25.857	39.004	34.450	21.607	2'00.918	231,3	18:39'51.658
3	26.746	55.087	1'20.783	42.635	3'25.251	227,8	18:54'43.669	3	25.286	39.131	34.768	21.473	2'00.658	234,3	18:41'52.316
4	53.655	42.394	37.355	22.262	2'35.666	71,9	18:57'19.335	4	32.116	1'04.486	35.719	21.486	2'33.807	217,3	18:44'26.123
5	26.750	40.716	35.741	22.180	2'05.387	228,3	18:59'24.722	5	25.005	39.288	33.945	21.682	1'59.920	234,3	18:46'26.043
6	25.739	39.671	34.814	22.437	2'02.661	227,4	19:01'27.383	6	24.857	38.718	34.242	21.593	1'59.410	233,8	18:48'25.453
7								7	27.693	45.852	36.808			196,4	
26 E. TANJU (2'01.274)								42 D. PEDETTI (2'05.660)							
Giro	Seg.1	Seg.2	Seg.3	Seg.4	T. Giro	km/h	Local Time	Giro	Seg.1	Seg.2	Seg.3	Seg.4	T. Giro	km/h	Local Time
1								1		48.067	39.644	24.067		143,8	
2	59.650	44.778	37.286	23.603	2'45.317P	99,1	18:51'17.780	2	34.430	45.717	37.480	23.074	2'20.701	141,4	18:40'13.390
3	26.499	55.252	1'23.400	42.011	3'27.162	225,5	18:54'44.942	3	28.672	41.367	36.654	33.571	2'20.264	217,7	18:42'33.654
4	58.185	44.721	36.047	22.297	2'41.250	74,7	18:57'26.192	4	56.277	1'12.433	37.236	22.450	3'08.396	66,8	18:45'42.050
5	25.963	40.077	35.218	21.916	2'03.174	227,8	18:59'29.366	5	26.615	40.607	35.909	22.529	2'05.660	224,5	18:47'47.710
6	25.649	39.759	34.182	21.684	2'01.274	229,8	19:01'30.640	6	30.175	48.684	39.913			183,7	
27 P. BELLEZZA								43 G. PEDETTI (2'06.217)							
Giro	Seg.1	Seg.2	Seg.3	Seg.4	T. Giro	km/h	Local Time	Giro	Seg.1	Seg.2	Seg.3	Seg.4	T. Giro	km/h	Local Time
1								1		49.468	43.689	24.504		115,9	
2		45.424	38.585	23.954		118,7		2	29.686	43.960	36.668	22.531	2'12.845	193,5	18:40'17.563
3								3	27.644	41.967	35.861	36.954	2'22.426	212,2	18:42'39.989
4								4	54.530	42.968	35.462	22.286	2'35.246	80,8	18:45'15.235
5								5	27.143	40.987	35.958	22.129	2'06.217	213,4	18:47'21.452
6								6	29.296	42.912	37.674			163,4	
32 V. SMIALEK (1'58.187)								44 S. ZELLER (1'58.338)							
Giro	Seg.1	Seg.2	Seg.3	Seg.4	T. Giro	km/h	Local Time	Giro	Seg.1	Seg.2	Seg.3	Seg.4	T. Giro	km/h	Local Time
1		44.668	37.684	23.037		166,7		1		44.700	35.565	22.080		145,9	
2	25.716	40.104	35.223	21.481	2'02.524	231,8	18:39'26.877	2	27.183	38.632	34.961	21.124	2'01.900	204,5	18:39'54.493
3	24.993	39.867	35.512	21.285	2'01.657	232,3	18:41'28.534	3	24.843	37.656	33.445	20.807	1'56.751	232,8	18:41'51.244
4	24.935	1'03.059	48.684	21.542	2'38.220	233,8	18:44'06.754	4	31.559	1'04.551	34.292	20.858	2'31.260	232,8	18:44'22.504
5	24.956	39.798	35.015	21.164	2'00.933	232,8	18:46'07.687	5	24.873	37.415	33.463	20.868	1'56.619	233,3	18:46'19.123
6	24.783	38.412	34.005	20.987	1'58.187	235,3	18:48'05.874	6	24.641	37.616	33.463	20.618	1'56.338	234,8	18:48'15.461
7	27.792	45.992	37.012			219,1		7	25.462	37.444	33.420	20.684	1'57.010C	233,8	18:50'12.471
33 A. AL-MUHANNADI (2'03.573)								46 R. PEREGO (1'58.887)							
Giro	Seg.1	Seg.2	Seg.3	Seg.4	T. Giro	km/h	Local Time	Giro	Seg.1	Seg.2	Seg.3	Seg.4	T. Giro	km/h	Local Time
1		46.544	43.466	22.837		119,3		1		44.335	38.578	22.799		141,7	
2	29.243	42.086	36.355	22.135	2'09.819	171,7	18:40'18.484	2	26.397	41.240	35.736	21.491	2'04.864	224,5	18:39'45.174
3	27.093	42.126	37.650	35.316	2'22.185	205,3	18:42'40.669	3	25.840	39.865	34.941	21.062	2'01.708	227,8	18:41'46.882
4	54.512	43.316	40.682	22.331	2'40.841	79,2	18:45'21.510	4	28.774	53.491	47.857	21.271	2'31.393	228,3	18:44'18.275
5	26.188	40.268	35.093	22.024	2'03.573	231,3	18:47'25.083	5	25.274	38.632	33.995	20.986	1'58.887	228,8	18:46'17.162
6	31.544	49.301	40.709			148,1		6	25.317	39.422	34.580	20.988	2'00.307	231,3	18:48'17.469
39 E. BONANOMI (2'09.615)								65 R. ROUBICEK (2'06.190)							
Giro	Seg.1	Seg.2	Seg.3	Seg.4	T. Giro	km/h	Local Time	Giro	Seg.1	Seg.2	Seg.3	Seg.4	T. Giro	km/h	Local Time
1		48.190	39.910	24.893		141,9		1		52.556	41.910	23.739		122,2	
2	29.504	45.591	39.393	23.764	2'18.252	192,9	18:40'09.681	2	28.980	43.317	38.089	23.349	2'13.735	189,1	18:40'39.434
3	27.766	43.659	38.483	33.311	2'23.219	213,4	18:42'32.900	3	28.281	43.374	38.593	24.863	2'15.111	195,7	18:42'54.545
4	49.928	48.349	37.765	22.511	2'38.553	92,0	18:45'11.453	4	1'02.324	51.597	38.814	22.961	2'55.696	56,9	18:45'50.241
5	27.937	42.615	36.649	22.414	2'09.615	216,0	18:47'21.068								
6	28.831	42.945	37.057			185,2									

31/05/2024

P = Box In/Out - C = Tempo Invalidato

Powered by FICr PERUGIA TIMING





Imola Circuit 4.909 m

5	26.833	41.622	35.429	22.306	2'06.190	225,9	18:47'56.431
6	31.086	45.499	41.790			180,9	

131 F. GALLI (1'55.854)							
Giro	Seg.1	Seg.2	Seg.3	Seg.4	T. Giro	km/h	Local Time
1		40.912	35.303	21.556		143,8	
2	25.120	38.536	33.867	21.148	1'58.671	227,8	18:39'14.419
3	24.532	38.006	34.692	21.052	1'58.282	230,8	18:41'12.701
4	24.592	46.736	56.955	24.711	2'32.994	231,8	18:43'45.695
5	24.602	37.810	33.892	20.768	1'57.072	230,3	18:45'42.767
6	24.822	37.155	33.176	20.701	1'55.854	233,3	18:47'38.621
7	27.749	42.621	38.041			185,2	

69 E. STENTELLA (2'24.547)							
Giro	Seg.1	Seg.2	Seg.3	Seg.4	T. Giro	km/h	Local Time
1		55.466	44.525	25.497		107,8	
2	32.770	46.538	40.303	24.936	2'24.547	158,6	18:40'39.473
3	32.062	46.889	45.677			158,4	

75 M. SHIBI (2'00.803)							
Giro	Seg.1	Seg.2	Seg.3	Seg.4	T. Giro	km/h	Local Time
1		46.176	39.679	22.233		130,4	
2	26.457	40.194	35.426	22.083	2'04.160	225,0	18:39'37.765
3	26.438	40.149	35.584	21.614	2'03.785	227,4	18:41'41.550
4	26.003	57.114	49.848	24.651	2'37.616	226,4	18:44'19.166
5	30.236	43.956	35.556	21.496	2'11.244	184,6	18:46'30.410
6	25.594	38.839	35.136	21.234	2'00.803	227,8	18:48'31.213
7	30.951	45.358	42.017			217,7	

79 F. TURCHETTO (2'10.603)							
Giro	Seg.1	Seg.2	Seg.3	Seg.4	T. Giro	km/h	Local Time
1							
2	1'05.125	48.555	42.383	23.339	2'59.402P	111,2	18:50'44.712
3	28.619	44.845	58.105	54.135	3'05.704	201,9	18:53'50.416
4	1'01.570	50.528	37.594	23.107	2'52.799	77,4	18:56'43.215
5	27.856	42.814	37.620	22.313	2'10.603	190,5	18:58'53.818
6	27.862	43.339	36.812	22.693	2'10.706	196,4	19:01'04.524

88 F. SOLFAROLI (2'01.703)							
Giro	Seg.1	Seg.2	Seg.3	Seg.4	T. Giro	km/h	Local Time
1		44.943	37.390	22.288		132,0	
2	28.323	41.065	35.692	21.738	2'06.818	158,8	18:40'00.589
3	26.253	40.302	35.158	22.064	2'03.777	230,3	18:42'04.366
4	37.499	54.461	35.350	21.866	2'29.176	113,4	18:44'33.542
5	25.913	39.931	35.025	21.504	2'02.373	229,8	18:46'35.915
6	25.720	39.691	34.909	21.383	2'01.703	232,8	18:48'37.618
7	32.193	47.811	38.097			161,7	

91 J. CLAVAUD							
Giro	Seg.1	Seg.2	Seg.3	Seg.4	T. Giro	km/h	Local Time
1							
2	1'04.829	1'05.482	1'02.253			91,8	

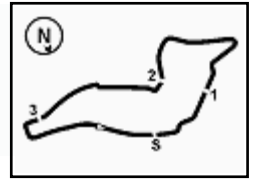
95 S. NOAL (2'08.717)							
Giro	Seg.1	Seg.2	Seg.3	Seg.4	T. Giro	km/h	Local Time
1							
2	1'05.969	49.571	39.446	24.349	2'59.335P	110,9	18:50'57.021
3	29.493	44.078	48.355	53.956	2'55.882	169,8	18:53'52.903
4	1'03.707	49.149	38.599	23.207	2'54.662	81,9	18:56'47.565
5	28.100	43.186	37.193	22.418	2'10.897	182,4	18:58'58.462
6	27.525	42.427	36.611	22.154	2'08.717	206,1	19:01'07.179

96 O. KRATSCH (2'02.238)							
Giro	Seg.1	Seg.2	Seg.3	Seg.4	T. Giro	km/h	Local Time
1							
2	1'02.610	46.317	46.078	27.881	3'02.886P	135,2	18:51'21.428
3	28.347	1'02.307	1'15.943	44.186	3'30.783	213,4	18:54'52.211
4	46.357	42.675	39.420	22.108	2'30.560	80,1	18:57'22.771
5	26.022	39.976	34.845	22.155	2'02.998	221,3	18:59'25.769
6	26.211	39.524	34.591	21.912	2'02.238	221,3	19:01'28.007





3.5



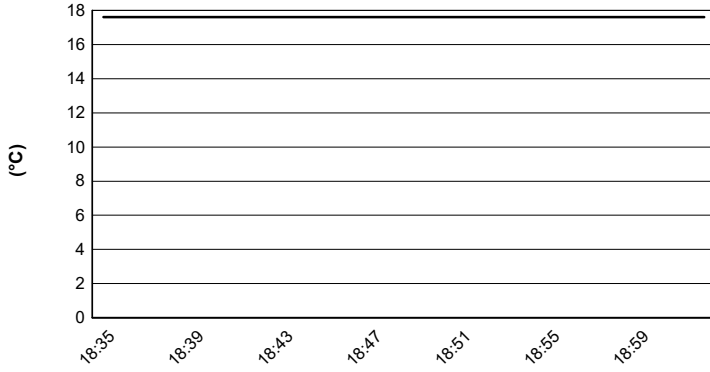
Imola Circuit 4.909 m

ACI Racing Weekend Imola, 1-2 Giugno 2024

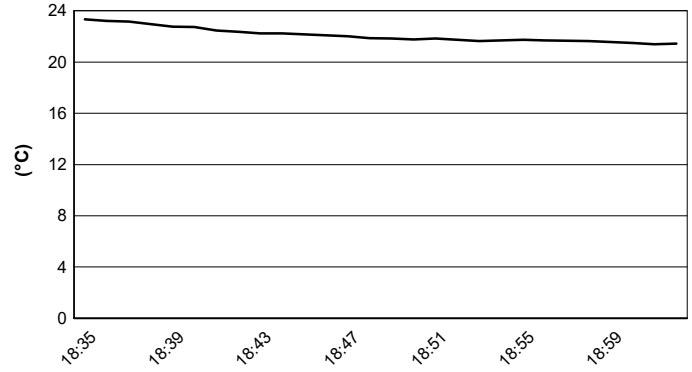
Zinox F2000 Trophy - Meteo Qualifiche

Session started 18:35 - Session ended 19:02

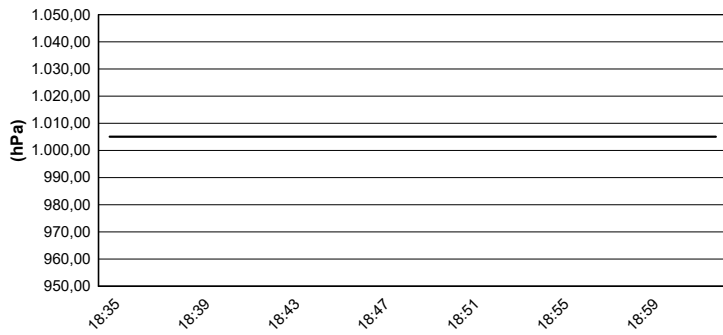
Air Temperature



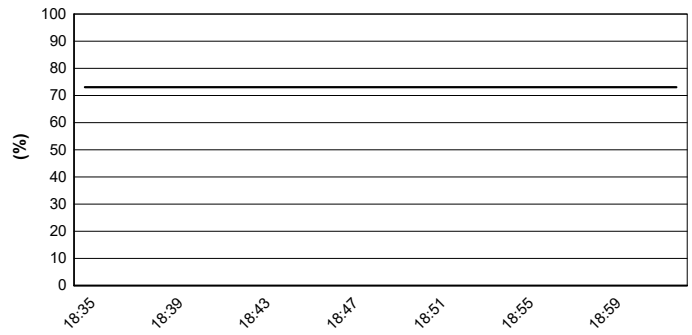
Track Temperature



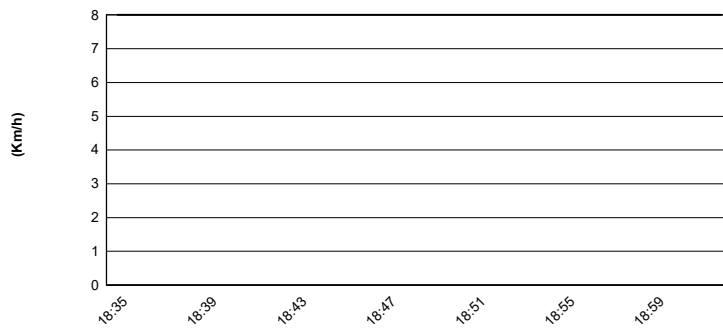
Air Pressure



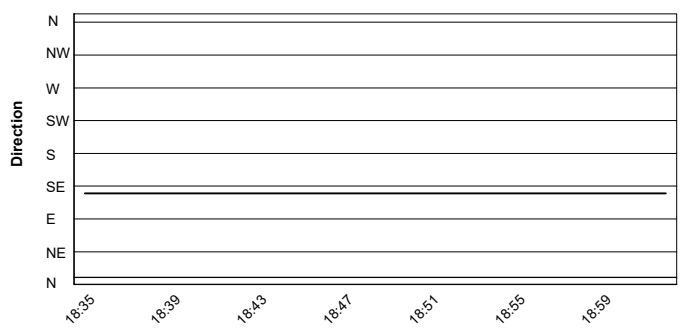
Humidity



Wind Speed



Wind Direction



31/05/2024

