
Misano Racing Weekend, 2-3 Novembre 2024
Zinox F2000 Trophy - Classifica Prove Libere 2

Misano Circuit Sic 58 4.226 m

1 / 2

Num.	Conduuttore	Naz	Concorrente	Team	Auto	Classe	Tempo	Dist.	Rel.	Giri
1	131 GALLI Francesco	ITA	Galli Francesco	G Motorsport	F3 Dallara F320	Z2T	1'29.334			10
2	1 BERTA Benjamin	HUN	Franz Woss Racing	Franz Woss Racing	F3 Dallara F320	Z2T	1'29.712	0.378	0.378	12
3	44 ZELLER Sandro	CHE	Jo Zeller Racing	Jo Zeller Racing	F3 Dallara F312	Z2T	1'30.057	0.723	0.345	13
4	32 SMIALEK Victor	CAN	Franz Woss Racing	Franz Woss Racing	F3 Dallara F316	Z2T	1'30.745	1.411	0.688	12
5	8 RASERO Dino	ITA	Rasero Dino	Puresport	F3 Dallara F320	Z2T	1'31.520	2.186	0.775	12
6	20 LARSEN Stig	DNK	Franz Woss Racing	Franz Woss Racing	F3 Dallara F320	Z2T	1'32.667	3.333	1.147	12
7	41 CIMARELLI Franco	ITA	Cimarelli Franco	Facondini Racing	F3 Dallara F312	Z2T	1'32.827	3.493	0.160	13
8	69 STENTELLA Enzo	ITA	Stentella Enzo	One Competition	F3 Dallara F317	Z2T	1'33.174	3.840	0.347	13
9	39 BONANOMI Edoardo	ITA	Bonanomi Edoardo	Team Automobile Tricolore	F3 Dallara F312	Z2T	1'34.837	5.503	1.663	12
10	88 SOLFAROLI Francesco	ITA	Solfaroli Francesco	Facondini Racing	F3 Dallara F317	Z2T	1'34.861	5.527	0.024	12
11	96 KRATSCH Oliver	DEU	Kratsch Oliver	Facondini Racing	F3 Dallara F308	Z2T	1'35.241	5.907	0.380	12
12	26 TANJU Emir	TUR	Ippoliti Fausto	Viola Formula Racing	Tatuus FR 2.0	F2C	1'35.835	6.501	0.594	11
13	27 BELLEZZA Patrick	ITA	Bellezza Patrick	Bellspeed	F3 Dallara F300	Z2T	1'36.153	6.819	0.318	11
14	7 SARTORI Karim	ITA	Sartori Karim	Speed Motor	Tatuus FR 2.0	F2C	1'36.359	7.025	0.206	13
15	67 ZUCCO Alessandro	ITA	Zucco Franco	Viola Formula Racing	Tatuus FR 2.0	F2C	1'36.567	7.233	0.208	12
16	9 GIORDANO Giovanni	ITA	Giordano Giovanni	Giordano Motorsport	F3 Dallara F308	Z2T	1'36.738	7.404	0.171	12
17	43 PEDETTI Giancarlo	ITA	Pedetti Giancarlo	Autodromos - Nannini Racing	F3 Dallara F316	Z2T	1'37.741	8.407	1.003	13
18	21 VAGLIO Umberto	ITA	Vaglio Umberto	Living Kc	F3 Dallara F308	Z2T	1'38.936	9.602	1.195	8
19	93 MONTRUCCOLI Antonio	ITA	Montruccoli Antonio	Corbetta Racing	F3 Dallara	Z2T	1'39.498	10.164	0.562	10
20	12 MARIANI Lorenzo	ITA	Mariani Lorenzo	Team Racing Gubbio	Tatuus F4	Z2T	1'39.575	10.241	0.077	10
21	23 PORRI Federico	ITA	Porri Federico	One Competition	F3 Dallara F308	Z2T	1'40.296	10.962	0.721	11
22	95 NOAL Stefano	ITA	Noal Stefano	Derva Corse	Tatuus FR 2.0	F2C	1'41.004	11.670	0.708	11
23	10 IANNACCONE Luca	ITA	Iannaccone Luca	Neri Autosport	F3 Dallara F308	Z2T	1'48.073	18.739	7.069	11
24	18 TERRON-GIOVANNINI	ITA	Giovannini Thomas	GTM Motorsport	Tatuus FR 2.0	F2C	1'49.018	19.684	0.945	6
25	65 ROUBICEK Roman	CZE	Stkmelnik.cz	Stkmelnik.cz	F3 Dallara F320	Z2T				0

Direttore di Gara : Fabrizio Fondacci

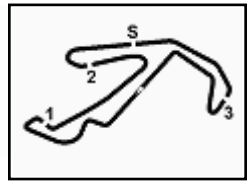
01/11/2024 Inizio 13:45 Fine 14:09

Esposta alle:





2.1



Misano Racing Weekend, 2-3 Novembre 2024

Zinox F2000 Trophy - Classifica Prove Libere 2

Misano Circuit Sic 58 4.226 m

2 / 2

Penalty and Infringement

14.09

RED FLAG

Fastest Laps Sequence

Num.	Concorrente	Naz	Team	Auto	Local Time	Tempo	Dist.	Media
1	B. BERTA	HUN	Franz Woss Racing	F3 Dallara F320	13:48'30.828	1'30.998		167,186
131	F. GALLI	ITA	G Motorsport	F3 Dallara F320	13:51'46.002	1'30.224	-0.774	168,620
131	F. GALLI	ITA	G Motorsport	F3 Dallara F320	13:55'00.535	1'29.741	-0.483	169,528
131	F. GALLI	ITA	G Motorsport	F3 Dallara F320	14:03'32.399	1'29.433	-0.308	170,112
131	F. GALLI	ITA	G Motorsport	F3 Dallara F320	14:05'01.733	1'29.334	-0.099	170,300

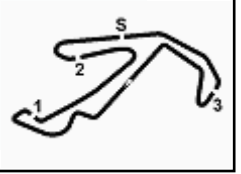
Direttore di Gara : Fabrizio Fondacci

01/11/2024 Inizio 13:45 Fine 14:09

Esposta alle:

Powered by FICr PERUGIA TIMING





Misano Racing Weekend, 2-3 Novembre 2024

Zinox F2000 Trophy - Best Sectors & Speed Prove Libere 2

Misano Circuit Sic 58 4.226 m

MIGLIOR GIRO

1	131 GALLI Francesco	F3 Dallara F320	1'29.334
2	1 BERTA Benjamin	F3 Dallara F320	1'29.712
3	44 ZELLER Sandro	F3 Dallara F312	1'30.057
4	32 SMIALEK Victor	F3 Dallara F316	1'30.745
5	8 RASERO Dino	F3 Dallara F320	1'31.520
6	20 LARSEN Stig	F3 Dallara F320	1'32.667
7	41 CIMARELLI Franco	F3 Dallara F312	1'32.827
8	69 STENTELLA Enzo	F3 Dallara F317	1'33.174
9	39 BONANOMI Edoardo	F3 Dallara F312	1'34.837
10	88 SOLFAROLI Francesco	F3 Dallara F317	1'34.861
11	96 KRATSCH Oliver	F3 Dallara F308	1'35.241
12	26 TANJU Emir	Tatuus FR 2.0	1'35.835
13	27 BELLEZZA Patrick	F3 Dallara F300	1'36.153
14	7 SARTORI Karim	Tatuus FR 2.0	1'36.359
15	67 ZUCCO Alessandro	Tatuus FR 2.0	1'36.567
16	9 GIORDANO Giovanni	F3 Dallara F308	1'36.738
17	43 PEDETTI Giancarlo	F3 Dallara F316	1'37.741
18	21 VAGLIO Umberto	F3 Dallara F308	1'38.936
19	93 MONTRUCCOLI Antonio	F3 Dallara	1'39.498
20	12 MARIANI Lorenzo	Tatuus F4	1'39.575
21	23 PORRI Federico	F3 Dallara F308	1'40.296
22	95 NOAL Stefano	Tatuus FR 2.0	1'41.004
23	10 IANNAACONE Luca	F3 Dallara F308	1'48.073
24	18 TERRON-GIOVANNINI	Tatuus FR 2.0	1'49.018
25	65 ROUBICEK Roman	F3 Dallara F320	

SPEED

1	32 SMIALEK Victor	F3 Dallara F316	214,3
2	20 LARSEN Stig	F3 Dallara F320	213,0
3	27 BELLEZZA Patrick	F3 Dallara F300	212,6
4	8 RASERO Dino	F3 Dallara F320	212,2
5	131 GALLI Francesco	F3 Dallara F320	212,2
6	1 BERTA Benjamin	F3 Dallara F320	211,4
7	69 STENTELLA Enzo	F3 Dallara F317	211,4
8	41 CIMARELLI Franco	F3 Dallara F312	209,7
9	44 ZELLER Sandro	F3 Dallara F312	209,7
10	7 SARTORI Karim	Tatuus FR 2.0	208,5
11	23 PORRI Federico	F3 Dallara F308	207,7
12	88 SOLFAROLI Francesco	F3 Dallara F317	206,9
13	9 GIORDANO Giovanni	F3 Dallara F308	205,7
14	26 TANJU Emir	Tatuus FR 2.0	205,7
15	39 BONANOMI Edoardo	F3 Dallara F312	204,9
16	43 PEDETTI Giancarlo	F3 Dallara F316	204,9
17	67 ZUCCO Alessandro	Tatuus FR 2.0	204,2
18	96 KRATSCH Oliver	F3 Dallara F308	204,2
19	93 MONTRUCCOLI Antonio	F3 Dallara	202,2
20	18 TERRON-GIOVANNINI	Tatuus FR 2.0	199,6
21	21 VAGLIO Umberto	F3 Dallara F308	199,3
22	95 NOAL Stefano	Tatuus FR 2.0	199,3
23	10 IANNAACONE Luca	F3 Dallara F308	197,8
24	12 MARIANI Lorenzo	Tatuus F4	193,2

SEG. 1

1	131 GALLI Francesco	22.671
2	1 BERTA Benjamin	22.839
3	44 ZELLER Sandro	22.998
4	8 RASERO Dino	23.058
5	32 SMIALEK Victor	23.258
6	20 LARSEN Stig	23.567
7	41 CIMARELLI Franco	23.885
8	69 STENTELLA Enzo	24.040
9	39 BONANOMI Edoardo	24.180
10	88 SOLFAROLI Francesco	24.268
11	26 TANJU Emir	24.600
12	96 KRATSCH Oliver	24.649
13	67 ZUCCO Alessandro	24.697
14	27 BELLEZZA Patrick	24.701
15	9 GIORDANO Giovanni	24.742
16	7 SARTORI Karim	24.844
17	21 VAGLIO Umberto	25.003
18	43 PEDETTI Giancarlo	25.007
19	12 MARIANI Lorenzo	25.473
20	23 PORRI Federico	25.684
21	93 MONTRUCCOLI Antonio	25.811
22	95 NOAL Stefano	25.975
23	10 IANNAACONE Luca	28.047
24	18 TERRON-GIOVANNINI	28.211

SEG. 2

1	131 GALLI Francesco	21.380
2	44 ZELLER Sandro	21.528
3	32 SMIALEK Victor	21.544
4	1 BERTA Benjamin	21.559
5	8 RASERO Dino	21.784
6	69 STENTELLA Enzo	21.995
7	20 LARSEN Stig	22.139
8	41 CIMARELLI Franco	22.239
9	39 BONANOMI Edoardo	22.593
10	96 KRATSCH Oliver	22.756
11	88 SOLFAROLI Francesco	22.867
12	7 SARTORI Karim	22.923
13	27 BELLEZZA Patrick	22.934
14	9 GIORDANO Giovanni	23.079
15	26 TANJU Emir	23.112
16	43 PEDETTI Giancarlo	23.119
17	67 ZUCCO Alessandro	23.157
18	93 MONTRUCCOLI Antonio	23.722
19	21 VAGLIO Umberto	23.729
20	23 PORRI Federico	23.733
21	12 MARIANI Lorenzo	23.874
22	95 NOAL Stefano	23.903
23	18 TERRON-GIOVANNINI	25.234
24	10 IANNAACONE Luca	25.286

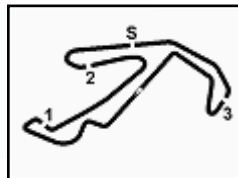
SEG. 3

1	131 GALLI Francesco	25.338
2	1 BERTA Benjamin	25.437
3	44 ZELLER Sandro	25.743
4	32 SMIALEK Victor	25.761
5	8 RASERO Dino	25.941
6	69 STENTELLA Enzo	26.043
7	41 CIMARELLI Franco	26.054
8	20 LARSEN Stig	26.233
9	88 SOLFAROLI Francesco	26.668
10	96 KRATSCH Oliver	26.915
11	39 BONANOMI Edoardo	26.937
12	67 ZUCCO Alessandro	26.938
13	26 TANJU Emir	26.975
14	7 SARTORI Karim	27.022
15	27 BELLEZZA Patrick	27.178
16	43 PEDETTI Giancarlo	27.189
17	9 GIORDANO Giovanni	27.248
18	21 VAGLIO Umberto	27.579
19	23 PORRI Federico	27.834
20	93 MONTRUCCOLI Antonio	27.961
21	12 MARIANI Lorenzo	28.359
22	95 NOAL Stefano	28.371
23	18 TERRON-GIOVANNINI	29.650
24	10 IANNAACONE Luca	29.911

SEG. 4

1	44 ZELLER Sandro	19.453
2	131 GALLI Francesco	19.645
3	1 BERTA Benjamin	19.712
4	32 SMIALEK Victor	19.811
5	8 RASERO Dino	20.077
6	41 CIMARELLI Franco	20.369
7	20 LARSEN Stig	20.392
8	96 KRATSCH Oliver	20.696
9	39 BONANOMI Edoardo	20.772
10	69 STENTELLA Enzo	20.775
11	26 TANJU Emir	20.779
12	88 SOLFAROLI Francesco	20.889
13	67 ZUCCO Alessandro	21.160
14	9 GIORDANO Giovanni	21.234
15	27 BELLEZZA Patrick	21.330
16	7 SARTORI Karim	21.360
17	12 MARIANI Lorenzo	21.713
18	43 PEDETTI Giancarlo	21.772
19	21 VAGLIO Umberto	21.795
20	93 MONTRUCCOLI Antonio	22.004
21	23 PORRI Federico	22.413
22	95 NOAL Stefano	22.482
23	10 IANNAACONE Luca	23.692
24	18 TERRON-GIOVANNINI	24.255





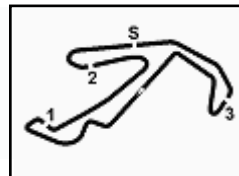
Misano Racing Weekend, 2-3 Novembre 2024

Zinox F2000 Trophy - Ideal Time Prove Libere 2

Misano Circuit Sic 58 4.226 m

Num. Conduattore	Auto	Seg. 1	Seg. 2	Seg. 3	Seg. 4	Ideal Time		
		Diff. 1	Diff. 2	Diff. 3	Diff. 4	Miglior Giro	Pos.	Diff.
1 131 GALLI F. (ITA)	F3 Dallara F320	22.671	21.380 +0.266	25.338	19.645 +0.034	1'29.034 1'29.334	1	0.300
2 1 BERTA B. (HUN)	F3 Dallara F320	22.839	21.559	25.437	19.712 +0.165	1'29.547 1'29.712	2	0.165
3 44 ZELLER S. (CHE)	F3 Dallara F312	22.998 +0.132	21.528 +0.079	25.743 +0.124	19.453	1'29.722 1'30.057	3	0.335
4 32 SMIALEK V. (CAN)	F3 Dallara F316	23.258 +0.184	21.544 +0.171	25.761 +0.016	19.811	1'30.374 1'30.745	4	0.371
5 8 RASERO D. (ITA)	F3 Dallara F320	23.058 +0.489	21.784 +0.073	25.941 +0.098	20.077	1'30.860 1'31.520	5	0.660
6 20 LARSEN S. (DNK)	F3 Dallara F320	23.567	22.139 +0.075	26.233 +0.100	20.392 +0.161	1'32.331 1'32.667	6	0.336
7 41 CIMARELLI F. (ITA)	F3 Dallara F312	23.885	22.239 +0.071	26.054	20.369 +0.209	1'32.547 1'32.827	7	0.280
8 69 STENTELLA E. (ITA)	F3 Dallara F317	24.040 +0.079	21.995 +0.005	26.043	20.775 +0.237	1'32.853 1'33.174	8	0.321
9 39 BONANOMI E. (ITA)	F3 Dallara F312	24.180 +0.226	22.593	26.937 +0.129	20.772	1'34.482 1'34.837	9	0.355
10 88 SOLFAROLI F. (ITA)	F3 Dallara F317	24.268 +0.022	22.867 +0.082	26.668	20.889 +0.065	1'34.692 1'34.861	10	0.169
11 96 KRATSCH O. (DEU)	F3 Dallara F308	24.649 +0.225	22.756	26.915	20.696	1'35.016 1'35.241	11	0.225
12 26 TANJU E. (TUR)	Tatuus FR 2.0	24.600 +0.216	23.112 +0.069	26.975 +0.084	20.779	1'35.466 1'35.835	12	0.369
13 67 ZUCCO A. (ITA)	Tatuus FR 2.0	24.697 +0.043	23.157 +0.129	26.938 +0.050	21.160 +0.393	1'35.952 1'36.567	15	0.615
14 27 BELLEZZA P. (ITA)	F3 Dallara F300	24.701	22.934	27.178	21.330 +0.010	1'36.143 1'36.153	13	0.010
15 7 SARTORI K. (ITA)	Tatuus FR 2.0	24.844 +0.102	22.923 +0.058	27.022 +0.050	21.360	1'36.149 1'36.359	14	0.210
16 9 GIORDANO G. (ITA)	F3 Dallara F308	24.742 +0.179	23.079 +0.256	27.248	21.234	1'36.303 1'36.738	16	0.435
17 43 PEDETTI G. (ITA)	F3 Dallara F316	25.007 +0.380	23.119	27.189	21.772 +0.274	1'37.087 1'37.741	17	0.654
18 21 VAGLIO U. (ITA)	F3 Dallara F308	25.003 +0.447	23.729 +0.292	27.579	21.795 +0.091	1'38.106 1'38.936	18	0.830
19 12 MARIANI L. (ITA)	Tatuus F4	25.473 +0.113	23.874	28.359 +0.043	21.713	1'39.419 1'39.575	20	0.156
20 93 MONTRUCCOLI A. (ITA)	F3 Dallara	25.811	23.722	27.961	22.004	1'39.498 1'39.498	19	
21 23 PORRI F. (ITA)	F3 Dallara F308	25.684 +0.248	23.733	27.834 +0.237	22.413 +0.147	1'39.664 1'40.296	21	0.632
22 95 NOAL S. (ITA)	Tatuus FR 2.0	25.975	23.903	28.371	22.482 +0.273	1'40.731 1'41.004	22	0.273
23 10 IANACCONE L. (ITA)	F3 Dallara F308	28.047	25.286 +0.229	29.911 +0.175	23.692 +0.733	1'46.936 1'48.073	23	1.137
24 18 TERRON-GIOVANNINI	Tatuus FR 2.0	28.211	25.234 +1.668	29.650	24.255	1'47.350 1'49.018	24	1.668
65 ROUBICEK R. (CZE)	F3 Dallara F320							
Ideal Time Assoluto		22.671	21.380	25.338	19.453	1'28.842		





Misano Racing Weekend, 2-3 Novembre 2024

Zinox F2000 Trophy - Analisi Tempi Prove Libere 2

Misano Circuit Sic 58.4.226 m

1 / 3

1 B. BERTA (1'29.712)

Giro	Seg.1	Seg.2	Seg.3	Seg.4	T. Giro	km/h	Local Time
1		24.351	32.546	21.553		193,5	
2	23.368	21.989	25.750	19.891	1'30.998	208,5	13:48'30.828
3	25.311	21.769	26.933	19.983	1'33.996	209,3	13:50'04.824
4	23.513	22.108	25.821	19.746	1'31.188	208,9	13:51'36.012
5	23.213	21.708	26.430	30.326	1'41.677P	211,4	13:53'17.689
6	3'39.674	24.267	27.919	20.712	4'52.572P	203,4	13:58'10.261
7	24.809	23.309	27.118	22.370	1'37.606	208,1	13:59'47.867
8	22.968	21.669	25.645	19.712	1'29.994	209,3	14:01'17.861
9	22.887	21.651	26.080	20.070	1'30.688	211,4	14:02'48.549
10	22.839	21.559	25.437	20.777	1'29.712	210,1	14:04'18.261
11	24.726	22.268	26.931	21.257	1'35.182	208,1	14:05'53.443
12	23.633	22.267	26.236	20.230	1'32.366	208,9	14:07'25.809
13	22.891	21.716	26.011	20.207	1'30.825	211,4	14:08'56.634

13	24.889	23.311	27.346	21.290	1'36.836	203,4	14:08'02.440
----	--------	--------	--------	--------	----------	-------	--------------

10 L. IANNACONE (1'48.073)

Giro	Seg.1	Seg.2	Seg.3	Seg.4	T. Giro	km/h	Local Time
1		33.719	38.556	29.669		163,6	
2	32.714	27.032	34.632	25.444	1'59.822	172,5	13:49'49.146
3	31.769	27.039	32.205	25.379	1'56.392	194,9	13:51'45.538
4	30.529	26.130	31.430	25.820	1'53.909	193,9	13:53'39.447
5	29.828	27.151	32.703	25.736	1'55.418	194,6	13:55'34.865
6	28.784	25.524	30.856	24.222	1'49.386	190,5	13:57'24.251
7	28.369	25.449	32.006	25.313	1'51.137	165,1	13:59'15.388
8	29.139	25.534	30.816	23.865	1'49.354	197,8	14:01'04.742
9	28.047	25.515	30.086	24.425	1'48.073	197,8	14:02'52.815
10	28.635	25.525	29.911	24.779	1'48.850	196,4	14:04'41.665
11	28.794	26.563	30.448	23.692	1'49.497	195,7	14:06'31.162
12	28.720	25.286	31.082	24.208	1'49.296	196,4	14:08'20.458

7 K. SARTORI (1'36.359)

Giro	Seg.1	Seg.2	Seg.3	Seg.4	T. Giro	km/h	Local Time
1		26.942	29.844	23.503		200,7	
2	27.151	25.125	28.601	22.458	1'43.335	201,1	13:49'30.616
3	26.536	23.736	27.861	21.483	1'39.616	203,0	13:51'10.232
4	25.017	23.563	27.335	21.445	1'37.360	204,2	13:52'47.592
5	25.019	23.369	27.248	21.556	1'37.192	205,3	13:54'24.784
6	24.961	23.062	27.126	21.437	1'36.586	205,7	13:56'01.370
7	25.052	23.150	27.167	21.435	1'36.804	208,5	13:57'38.174
8	24.846	23.110	27.022	21.928	1'36.906	207,3	13:59'15.080
9	25.512	23.440	27.304	22.182	1'38.438	204,2	14:00'53.518
10	25.092	23.310	27.287	21.534	1'37.223	204,9	14:02'30.741
11	24.982	23.127	27.225	21.406	1'36.740	206,9	14:04'07.481
12	24.933	22.931	27.498	21.776	1'37.138	204,9	14:05'44.619
13	24.946	22.981	27.072	21.360	1'36.359	205,3	14:07'20.978
14	24.844	22.923	27.437	21.868	1'37.072	204,9	14:08'58.050

12 L. MARIANI (1'39.575)

Giro	Seg.1	Seg.2	Seg.3	Seg.4	T. Giro	km/h	Local Time
1		26.522	31.241	24.272		189,5	
2	29.879	25.501	29.502	22.450	1'47.332	190,5	13:49'37.721
3	26.144	24.694	29.020	22.157	1'42.015	191,2	13:51'19.736
4	25.918	24.446	28.398	21.979	1'40.741	193,2	13:53'00.477
5	25.586	23.874	28.402	21.713	1'39.575	191,8	13:54'40.052
6	25.784	24.061	28.374	21.781	1'40.000	191,2	13:56'20.052
7	25.473	24.007	28.434	21.919	1'39.833	192,2	13:57'59.885
8	25.789	23.960	28.808	3'52.314	5'10.871P	192,9	14:00'10.756
9	45.392	26.046	29.380	22.076	2'02.894P	190,8	14:05'13.650
10	25.738	24.228	28.367	21.996	1'40.329	191,8	14:06'53.979
11	25.497	24.025	28.359	23.149	1'41.030	192,2	14:08'35.009

18 . TERRON-GIOVANNINI (1'49.018)

Giro	Seg.1	Seg.2	Seg.3	Seg.4	T. Giro	km/h	Local Time
1		32.112	35.561	27.499		178,8	
2	31.308	28.110	32.292	26.502	1'58.212	193,2	13:57'51.389
3	29.589	26.978	30.491	25.501	1'52.559	198,2	13:59'43.948
4	29.014	26.578	30.170	37.571	2'03.333P	198,9	14:01'47.281
5	1'44.660	26.435	30.517	25.069	3'06.681P	196,4	14:04'53.962
6	29.166	25.234	30.521	27.009	1'51.930	197,8	14:06'45.892
7	28.211	26.902	29.650	24.255	1'49.018	199,6	14:08'34.910

20 S. LARSEN (1'32.667)

Giro	Seg.1	Seg.2	Seg.3	Seg.4	T. Giro	km/h	Local Time
1		26.660	32.858	23.799		203,8	
2	28.627	25.337	30.262	22.048	1'46.274	177,3	13:48'54.158
3	24.904	23.158	26.934	20.746	1'35.742	208,9	13:50'29.900
4	23.947	22.547	26.398	21.398	1'34.290	210,5	13:52'04.190
5	23.872	22.256	26.480	20.983	1'33.591	210,1	13:53'37.781
6	36.414	23.384	27.578	22.178	1'49.554	208,5	13:55'27.335
7	23.898	22.358	26.501	20.392	1'33.149	209,7	13:57'00.484
8	23.567	22.214	26.333	20.553	1'32.667	211,8	13:58'33.151
9	23.908	22.309	26.314	20.550	1'33.081	213,0	14:00'06.232
10	25.506	22.823	27.298	42.423	1'58.050P	210,5	14:02'04.282
11	1'40.308	23.267	27.834	22.233	2'53.642P	209,7	14:04'57.924
12	23.771	22.370	26.233	21.828	1'34.202	211,8	14:06'32.126
13	25.155	22.523	26.519	24.714	1'38.911	210,5	14:08'11.037

9 G. GIORDANO (1'36.738)

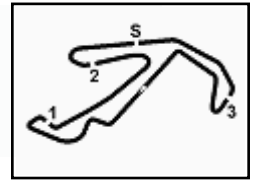
Giro	Seg.1	Seg.2	Seg.3	Seg.4	T. Giro	km/h	Local Time
1							
2	54.867	31.819	35.396	28.263	2'30.345P	166,4	13:48'44.893
3	30.114	27.985	32.155	26.090	1'56.344	180,0	13:50'41.237
4	29.357	27.077	33.085	24.780	1'54.299	180,3	13:52'35.536
5	30.032	26.613	28.139	22.438	1'47.222	201,5	13:54'22.758
6	25.431	23.341	27.344	21.748	1'37.864	202,6	13:56'00.622
7	24.921	23.335	27.248	21.234	1'36.738	203,4	13:57'37.360
8	24.837	23.079	27.384	22.271	1'37.571	204,2	13:59'14.931
9	27.943	26.327	30.058	23.685	1'48.013	185,9	14:01'02.944
10	27.934	26.471	30.240	24.983	1'49.628	184,6	14:02'52.572
11	29.934	25.703	29.950	25.381	1'50.968	198,5	14:04'43.540
12	27.628	24.904	27.738	21.794	1'42.064	205,7	14:06'25.604

21 U. VAGLIO (1'38.936)

Giro	Seg.1	Seg.2	Seg.3	Seg.4	T. Giro	km/h	Local Time
1							
2	46.170	27.742	29.782	23.731	2'07.425P	193,9	13:48'02.022
3	26.841	24.733	28.194	22.473	1'42.241	198,2	13:49'44.263

01/11/2024 P = Box In/Out - C = Tempo Invaldato



**2.5**

Misano Racing Weekend, 2-3 Novembre 2024

Zinox F2000 Trophy - Analisi Tempi Prove Libere 2

Misano Circuit Sic 58 4.226 m

3 / 3

7	23.541	21.853	26.229	19.570	1'31.193	208,5	13:58'49.091	4	28.913	25.051	29.796	25.067	1'48.827	186,9	13:53'13.564
8	23.103	21.671	25.775	19.679	1'30.228	208,5	14:00'19.319	5	26.547	25.081	28.464	25.085	1'45.177	198,9	13:54'58.741
9	23.130	21.607	25.867	19.453	1'30.057	209,7	14:01'49.376	6	27.845	25.188	28.927	22.232	1'44.192	192,9	13:56'42.933
10	23.106	21.740	26.009	19.569	1'30.424	207,3	14:03'19.800	7	26.170	24.090	28.020	22.797	1'41.077	201,5	13:58'24.010
11	22.998	21.528	25.844	19.728	1'30.098	209,3	14:04'49.898	8	25.903	24.339	27.993	22.148	1'40.383	202,2	14:00'04.393
12	23.158	22.404	26.106	19.491	1'31.159	208,5	14:06'21.057	9	26.722	24.149	28.271	22.226	1'41.368	194,9	14:01'45.761
13	23.223	21.690	25.918	19.567	1'30.398	208,1	14:07'51.455	10	25.811	23.722	27.961	22.004	1'39.498	201,5	14:03'25.259
14	23.054	21.734	25.743	36.412	1'46.943CP	208,5	14:09'38.398	11	26.605	29.829	35.728	3'00.000	4'32.162P	164,9	14:07'57.421

67 A. ZUCCO (1'36.567)								95 S. NOAL (1'41.004)							
Giro	Seg.1	Seg.2	Seg.3	Seg.4	T. Giro	km/h	Local Time	Giro	Seg.1	Seg.2	Seg.3	Seg.4	T. Giro	km/h	Local Time
1		31.830	32.841	24.249		171,4		1		29.446	38.676	41.536		158,8	
2	25.959	24.058	29.966	22.258	1'42.241	198,9	13:49'41.604	2	1'00.480	27.897	33.364	23.886	2'25.627P	181,8	13:50'10.104
3	26.010	24.528	27.374	21.580	1'39.492	203,0	13:51'21.096	3	27.673	24.983	29.382	24.159	1'46.197	193,5	13:51'56.301
4	25.033	23.536	27.173	21.429	1'37.171	202,6	13:52'58.267	4	27.578	25.341	28.969	23.297	1'45.185	197,1	13:53'41.486
5	24.914	23.476	27.085	21.837	1'37.312	202,6	13:54'35.579	5	28.170	25.137	29.505	23.937	1'46.749	193,5	13:55'28.235
6	24.740	23.286	26.988	21.553	1'36.567	203,8	13:56'12.146	6	26.761	24.472	28.833	23.119	1'43.185	196,0	13:57'11.420
7	24.829	23.157	27.034	22.330	1'37.350	204,2	13:57'49.496	7	26.710	24.303	28.456	22.482	1'41.951	197,1	13:58'53.371
8	24.793	23.179	27.029	21.788	1'36.789	203,8	13:59'26.285	8	26.245	24.356	28.480	22.546	1'41.627	197,1	14:00'34.998
9	28.534	24.145	27.990	35.861	1'56.530P	202,2	14:01'22.815	9	26.393	23.968	28.778	23.211	1'42.350	198,2	14:02'17.348
10	1'17.548	24.909	27.291	21.734	2'31.482P	202,2	14:03'54.297	10	26.907	24.750	28.848	40.083	2'00.588P	199,3	14:04'17.936
11	24.923	23.893	27.048	21.376	1'37.240	203,4	14:05'31.537	11	1'28.351	24.975	28.446	22.811	2'44.583P	199,3	14:07'02.519
12	24.697	23.742	26.938	21.379	1'36.756	203,0	14:07'08.293	12	25.975	23.903	28.371	22.755	1'41.004	197,8	14:08'43.523
13	24.881	23.219	27.428	21.160	1'36.688	203,4	14:08'44.981								

69 E. STENTELLA (1'33.174)								96 O. KRATSCHE (1'35.241)							
Giro	Seg.1	Seg.2	Seg.3	Seg.4	T. Giro	km/h	Local Time	Giro	Seg.1	Seg.2	Seg.3	Seg.4	T. Giro	km/h	Local Time
1		30.070	32.738	23.793		180,9		1		29.650	34.837	24.726		170,3	
2	27.435	25.147	28.303	22.088	1'42.973	206,1	13:49'21.715	2	29.541	25.656	28.802	21.878	1'45.877	200,7	13:49'23.543
3	25.230	23.009	27.045	20.999	1'36.283	209,7	13:50'57.998	3	25.886	23.560	27.612	21.013	1'38.071	202,6	13:51'01.614
4	24.376	22.723	27.313	22.195	1'36.607	210,5	13:52'34.605	4	25.091	23.150	27.377	20.842	1'36.460	203,0	13:52'38.074
5	24.538	22.424	26.682	21.153	1'34.797	210,1	13:54'09.402	5	29.951	31.427	41.976	25.003	2'08.357	128,9	13:54'46.431
6	24.162	22.309	27.002	21.000	1'34.473	210,1	13:55'43.875	6	28.652	24.900	35.665	21.678	1'50.895	187,5	13:56'37.326
7	24.241	22.382	27.203	22.037	1'35.863	209,3	13:57'19.738	7	25.397	23.338	27.385	21.054	1'37.174	203,0	13:58'14.500
8	24.337	22.809	27.440	21.487	1'36.073	210,1	13:58'55.811	8	24.984	23.025	27.393	20.984	1'36.386	203,4	13:59'50.886
9	24.303	23.028	26.565	21.271	1'35.167	209,7	14:00'30.978	9	24.813	23.237	27.261	20.862	1'36.173	203,0	14:01'27.059
10	24.119	22.000	26.043	21.012	1'33.174	210,9	14:02'04.152	10	25.362	23.004	27.190	20.895	1'36.451	204,2	14:03'03.510
11	24.040	22.249	26.182	20.775	1'33.246	210,1	14:03'37.398	11	25.039	22.763	27.272	23.005	1'38.079	204,2	14:04'41.589
12	24.189	22.178	26.551	20.912	1'33.830	210,1	14:05'11.228	12	24.874	22.756	26.915	20.696	1'35.241	203,8	14:06'16.830
13	24.097	21.995	26.715	21.598	1'34.405	211,4	14:06'45.633	13	28.931	25.163	29.110	20.945	1'44.149	192,2	14:08'00.979
14	24.333	22.232	26.454	21.813	1'34.832	211,4	14:08'20.465								

88 F. SOLFAROLI (1'34.861)								131 F. GALLI (1'29.334)							
Giro	Seg.1	Seg.2	Seg.3	Seg.4	T. Giro	km/h	Local Time	Giro	Seg.1	Seg.2	Seg.3	Seg.4	T. Giro	km/h	Local Time
1		25.181	31.263	22.980		202,2		1		25.669	27.794	21.688		203,8	
2	26.184	23.732	27.123	21.206	1'38.245	205,3	13:49'03.681	2	23.915	22.582	26.268	20.798	1'33.563	209,7	13:50'15.778
3	24.509	22.957	26.719	21.683	1'35.868	206,9	13:50'39.549	3	23.264	21.857	25.458	19.645	1'30.224	211,8	13:51'46.002
4	24.536	22.867	26.813	20.889	1'35.105	206,5	13:52'14.654	4	24.972	22.080	33.208	24.532	1'44.792	211,8	13:53'30.794
5	24.619	28.772	31.993	21.810	1'47.194	186,9	13:54'01.848	5	22.885	21.536	25.454	19.866	1'29.741	211,8	13:55'00.535
6	24.525	22.927	26.719	21.216	1'35.387	206,1	13:55'37.235	6	24.677	22.234	27.655	33.591	1'48.157P	210,9	13:56'48.692
7	29.423	28.410	29.846	1'36.088	3'03.767P	201,5	13:58'41.002	7	4'00.257	22.207	29.746	22.064	5'14.274P	203,0	14:02'02.966
8	45.802	27.187	30.052	22.071	2'05.112P	185,2	14:00'46.114	8	22.846	21.380	25.358	19.849	1'29.433	212,2	14:03'32.399
9	24.408	23.090	26.672	20.938	1'35.108	205,3	14:02'21.222	9	22.671	21.646	25.338	19.679	1'29.334	211,8	14:05'01.733
10	26.707	30.193	27.217	21.297	1'45.414	203,8	14:04'06.636	10	26.049	27.395	32.515	23.590	1'49.549	209,3	14:06'51.282
11	24.268	22.887	27.455	22.137	1'36.747	206,1	14:05'43.383	11	22.778	22.066	31.869	19.977	1'36.690	180,3	14:08'27.972
12	24.290	22.949	26.668	20.954	1'34.861	204,9	14:07'18.244								
13	26.472	30.538	31.193	21.630	1'49.833C	188,8	14:09'08.077								

93 A. MONTRUCCOLI (1'39.498)							
Giro	Seg.1	Seg.2	Seg.3	Seg.4	T. Giro	km/h	Local Time
1		29.166	32.537	24.007		177,6	
2	29.978	26.956	29.222	23.196	1'49.352	194,6	13:49'39.169
3	28.146	25.786	28.410	23.226	1'45.568	196,0	13:51'24.737

01/11/2024 P = Box In/Out - C = Tempo Invalidato

Powered by FICR PERUGIA TIMING

