

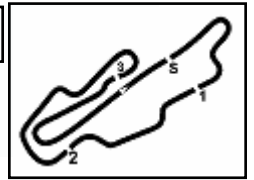
Aut. Int. Mugello 5.245 m

# ACI Racing Weekend Mugello, 24-25 Agosto 2024

## Zinox F2000 Trophy - Griglia Gara 2 (Durata: 25' +1 Giro)

17	9	<b>GIORDANO G.</b> Giordano Motorsport	F3		
16	12	<b>LEDERMANN C.</b> Puresport	Formula		
15	34	<b>CONTI S.</b> Ruote Scoperte M.	Tatuus 2'12.070		
14	122	<b>GROER N.</b> Team Hoffmann Racing	Tatuus 1'58.810		
13	92	<b>CATALDO R.</b> Team Perodi	Tatuus 1'56.074		
12	40	<b>CAVIGIOLI A.</b> Derva Corse	Tatuus 1'55.275		
11	4	<b>ROWE R.</b> Team Hoffmann Racing	F3 1'53.030		
10	95	<b>NOAL S.</b> Derva Corse	Tatuus 1'52.703		
9	26	<b>TANJU E.</b> Viola Formula Racing	Tatuus 1'50.260		
8	91	<b>CLAVAUD J.</b> Stac	Tatuus 1'49.442		
7	43	<b>PEDETTI G.</b> Autodromos - Nannini Racing	F3 1'48.367		
6	22	<b>PETROPOULOS A.</b> Team Hoffmann Racing	F3 1'46.709		
5	65	<b>ROUBICEK R.</b> Stkmelnik.cz	F3 1'45.578		
4	20	<b>LARSEN S.</b> Franz Woss Racing	F3 1'45.309		
3	69	<b>STENTELLA E.</b> One Competition	F3 1'44.284		
2	44	<b>ZELLER S.</b> Jo Zeller Racing	F3 1'42.878		
1	131	<b>GALLI F.</b> G Motorsport	F3 1'41.811		
	14	<b>BENALLI A.</b> Puresport	F3		
	16	<b>FRUNCILLO S.</b> Scuderia Cirelli	Tatuus 2'27.292		
	125	<b>SISKA R.</b> Franz Woss Racing	Tatuus 2'03.148		
	10	<b>IANNACCONE L.</b> Neri Autosport	F3 1'58.181		
	94	<b>FOUCHE A.</b> Neri Autosport	Tatuus 1'55.466		
	2	<b>BALESTRINI L.</b> Viola Formula Racing	F3 1'54.654		
	21	<b>VAGLIO U.</b> Living Kc	F3 1'52.890		
	56	<b>ZELTNER T.</b> Jo Zeller Racing	F3 1'52.262		
	67	<b>ZUCCO A.</b> Viola Formula Racing	Tatuus 1'49.686		
	7	<b>SARTORI K.</b> Speed Motor	Tatuus 1'49.326		
	39	<b>BONANOMI E.</b> Team Automobile Tricolore	F3 1'46.963		
	46	<b>PEREGO R.</b> Team Automobile Tricolore	F3 1'46.108		
	11	<b>BHOLEN K.</b> Jo Zeller Racing	F3 1'45.347		
	8	<b>RASERO D.</b> Puresport	F3 1'44.725		
	1	<b>BERTA B.</b> Franz Woss Racing	F3 1'43.361		
	32	<b>SMIALEK V.</b> Franz Woss Racing	F3 1'42.814		





# ACI Racing Weekend Mugello, 24-25 Agosto 2024

## Zinox F2000 Trophy - Classifica Gara 2

Giri 11 = 57,695 km - Media 127,293 km/h - Tempo di gara 27'11.682

Num.	Conditore	Naz	Concorrente	Team	Auto	Classe	Giri	Tempo	Dist.	Rel.	Giro	Veloce
1	<b>1 BERTA</b> Benjamin	HUN	Franz Woss Racing	Franz Woss Racing	F3 Dallara F320	SF	11	27'11.682			10	<b>1'41.611</b>
2	<b>44 ZELLER</b> Sandro	CHE	Jo Zeller Racing	Jo Zeller Racing	F3 Dallara F312	PLAT	11	27'11.899	<b>0.217</b>	<b>0.217</b>	9	1'41.618
3	<b>32 SMIALEK</b> Victor	CAN	Franz Woss Racing	Franz Woss Racing	F3 Dallara F316	PLAT	11	27'16.283	<b>4.601</b>	<b>4.384</b>	11	1'42.678
4	<b>20 LARSEN</b> Stig	DNK	Franz Woss Racing	Franz Woss Racing	F3 Dallara F320	SF	11	27'24.258	<b>12.576</b>	<b>7.975</b>	10	1'43.574
5	<b>69 STENTELLA</b> Enzo	ITA	Stentella Enzo	One Competition	F3 Dallara F317	PLAT	11	27'26.762	<b>15.080</b>	<b>2.504</b>	10	1'44.475
6	<b>131 GALLI</b> Francesco	ITA	Galli Francesco	G Motorsport	F3 Dallara F320	SF	11	27'27.253	<b>15.571</b>	<b>0.491</b>	10	1'43.047
7	<b>11 BHOLEN</b> Kurt	CHE	Jo Zeller Racing	Jo Zeller Racing	F3 Dallara F316		11	27'34.190	<b>22.508</b>	<b>6.937</b>	11	1'45.534
8	<b>46 PEREGO</b> Riccardo	ITA	Perego Riccardo	Team Automobile Tricolore	F3 Dallara F317	PLAT	11	27'37.045	<b>25.363</b>	<b>2.855</b>	9	1'46.506
9	<b>8 RASERO</b> Dino	ITA	Rasero Dino	Puresport	F3 Dallara F320	SF	11	27'37.193	<b>25.511</b>	<b>0.148</b>	9	1'45.139
10	<b>39 BONANOMI</b> Edoardo	ITA	Bonanomi Edoardo	Team Automobile Tricolore	F3 Dallara F312	GOLD	11	27'47.375	<b>35.693</b>	<b>10.182</b>	9	1'48.298
11	<b>14 BENALLI</b> Andrea	ITA	Benalli Andrea	Puresport	F3 Dallara F317	PLAT	11	27'49.190	<b>37.508</b>	<b>1.815</b>	11	1'43.464
12	<b>91 CLAVAUD</b> Jeremy	FRA	Clavaud Jeremy	Stac	Tatuus FR 2.0	F2C	11	27'58.848	<b>47.166</b>	<b>9.658</b>	9	1'50.833
13	<b>7 SARTORI</b> Karim	ITA	Sartori Karim	Speed Motor	Tatuus FR 2.0	F2C	11	27'59.348	<b>47.666</b>	<b>0.500</b>	9	1'50.866
14	<b>67 ZUCCO</b> Alessandro	ITA	Viola Andrea	Viola Formula Racing	Tatuus FR 2.0	F2C	11	27'59.756	<b>48.074</b>	<b>0.408</b>	9	1'50.641
15	<b>4 ROWE</b> Robert	AUS	Team Hoffmann Racing	Team Hoffmann Racing	F3 Dallara F312		11	28'00.338	<b>48.656</b>	<b>0.582</b>	10	1'50.675
16	<b>2 BALESTRINI</b> Laurence	ITA	Balestrini Laurence	Viola Formula Racing	F3 Dallara F317	PLAT	11	28'07.839	<b>56.157</b>	<b>7.501</b>	10	1'51.769
17	<b>21 VAGLIO</b> Umberto	ITA	Vaglio Umberto	Living Kc	F3 Dallara F308	SILV	11	28'15.071	<b>1'03.389</b>	<b>7.232</b>	10	1'53.644
18	<b>56 ZELTNER</b> Thomas	CHE	Jo Zeller Racing	Jo Zeller Racing	F3 Dallara F314	PLAT	11	28'15.270	<b>1'03.588</b>	<b>0.199</b>	11	1'51.026
19P	<b>12 LEDERMANN</b> Christof	CHE	Ledermann Christof	Puresport	Formula Regional	GOLD	11	28'18.751	<b>1'07.069</b>	<b>3.481</b>	9	1'53.471
20	<b>92 CATALDO</b> Romano	ITA	Cataldo Romano	Team Periodi	Tatuus FR 2.0	F2C	11	28'31.196	<b>1'19.514</b>	<b>12.445</b>	10	1'57.526
21	<b>40 CAVIGIOLI</b> Andrea	ITA	Cavigioli Andrea	Derva Corse	Tatuus FR 2.0	F2C	11	28'31.874	<b>1'20.192</b>	<b>0.678</b>	11	1'54.389
22	<b>10 IANNACCONE</b> Luca	ITA	Iannaccone Luca	Neri Autosport	F3 Dallara F308	BRONZ	11	28'42.004	<b>1'30.322</b>	<b>10.130</b>	9	1'58.958
23	<b>122 GROER</b> Norbert	AUT	Team Hoffmann Racing	Team Hoffmann Racing	Tatuus FR 2.0		11	28'43.324	<b>1'31.642</b>	<b>1.320</b>	11	1'59.030
24	<b>125 SISKA</b> Robert	USA	Franz Woss Racing	Franz Woss Racing	Tatuus FR 2.0		11	28'55.290	<b>1'43.608</b>	<b>11.966</b>	11	2'01.507
25	<b>34 CONTI</b> Sergio	ITA	Conti Sergio	Ruote Scoperte M.	Tatuus F4	ENTRY	10	27'14.739	<b>1 Giro</b>	<b>1 Giro</b>	8	2'09.610
26	<b>16 FRUNCILLO</b> Sara	ITA	Fruncillo Sara	Scuderia Cirelli	Tatuus F4	ENTRY	10	27'35.075	<b>1 Giro</b>	<b>20.336</b>	9	2'12.494
27	<b>43 PEDETTI</b> Giancarlo	ITA	Pedetti Giancarlo	Autodromos - Nannini Racing	F3 Dallara F316	GOLD	9	24'06.795	<b>2 Giri</b>	<b>1 Giro</b>	9	1'47.989
28	<b>22 PETROPOULOS</b> Andre	DEU	Team Hoffmann Racing	Team Hoffmann Racing	F3 Dallara F316	GOLD	9	24'07.008	<b>2 Giri</b>	<b>0.213</b>	9	1'47.665
----- Non Classificati -----												
RIT	<b>9 GIORDANO</b> Giovanni	ITA	Giordano Giovanni	Giordano Motorsport	F3 Dallara F308	SILV	3	9'37.973	<b>8 Giri</b>		2	3'08.358
RIT	<b>94 FOUCHE</b> Arthur	FRA	Fouche Arthur	Neri Autosport	Tatuus FR 2.0	F2C	0					
RIT	<b>95 NOAL</b> Stefano	ITA	Noal Stefano	Derva Corse	Tatuus FR 2.0	F2C	0					
RIT	<b>26 TANJU</b> Emir	TUR	Ippoliti Fausto	Viola Formula Racing	Tatuus FR 2.0	F2C	0					
RIT	<b>65 ROUBICEK</b> Roman	CZE	Stkmelnik.cz	Stkmelnik.cz	F3 Dallara F320	SF	0					

Partenti: 33 Classificati: 28 Non Classificati: 0 Ritirati: 5 Non Partiti: 0  
 Giro Veloce N. 10 Num. 1 Benjamin Berta Tempo 1'41.611 Media. 185,826 Km/h

Umidità	48%	Aria	28°C
Condizioni	DRY	Pista	38°C

### Penalty and Infringment

11.18 **12 C. LEDERMANN** TIME PENALTY 5 sec - OVERTAKE DURING SC dec.10 dei CCSS

Stewards : Ronny Guarini Franco Leoni Franco Trinci

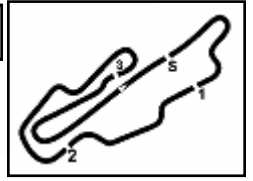
25/08/2024 Inizio 10:53 Fine 11:22

Esposta alle: .....





6.3



Aut.Int. Mugello 5.245 m

# ACI Racing Weekend Mugello, 24-25 Agosto 2024

## Zinox F2000 Trophy - Classifica di Classe Bronze Gara 2

Giri 11 = 57,695 km - Media 120,616 km/h - Tempo di gara 28'42.004

Num.	Conditore	Naz	Concorrente	Team	Auto	Classe	Giri	Tempo	Dist.	Rel.	Giro Veloce
1	10 IANNACCONE Luca	ITA	Iannaccone Luca	Neri Autosport	F3 Dallara F308	BRONZ	11	28'42.004			9 1'58.958

Partenti: 1 Classificati: 1 Non Classificati: 0 Ritirati: 0 Non Partiti: 0

Giro Veloce N. 9 Num. 10 Luca Iannaccone Tempo 1'58.958 Media. 158,728 Km/h

Umidità	48%	Aria	28°C
Condizioni	DRY	Pista	38°C

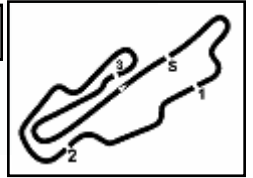
Stewards : Ronny Guarini Franco Leoni Franco Trinci

25/08/2024 Inizio 10:53 Fine 11:22

Esposta alle: .....

Powered by FICr PERUGIA TIMING





# ACI Racing Weekend Mugello, 24-25 Agosto 2024

## Zinox F2000 Trophy - Classifica di Classe Drexler F3 Cup Gara 2

Aut.Int. Mugello 5.245 m

Giri 11 = 57,695 km - Media 127,293 km/h - Tempo di gara 27'11.682

Num.	Conditore	Naz	Concorrente	Team	Auto	Classe	Giri	Tempo	Dist.	Rel.	Giro Veloce
1	<b>1 BERTA</b> Benjamin	HUN	Franz Woss Racing	Franz Woss Racing	F3 Dallara F320	SF	11	27'11.682			10 <b>1'41.611</b>
2	<b>44 ZELLER</b> Sandro	CHE	Jo Zeller Racing	Jo Zeller Racing	F3 Dallara F312	PLAT	11	27'11.899	<b>0.217</b>	<b>0.217</b>	9 1'41.618
3	<b>32 SMIALEK</b> Victor	CAN	Franz Woss Racing	Franz Woss Racing	F3 Dallara F316	PLAT	11	27'16.283	<b>4.601</b>	<b>4.384</b>	11 1'42.678
4	<b>20 LARSEN</b> Stig	DNK	Franz Woss Racing	Franz Woss Racing	F3 Dallara F320	SF	11	27'24.258	<b>12.576</b>	<b>7.975</b>	10 1'43.574
5	<b>69 STENTELLA</b> Enzo	ITA	Stentella Enzo	One Competition	F3 Dallara F317	PLAT	11	27'26.762	<b>15.080</b>	<b>2.504</b>	10 1'44.475
6	<b>131 GALLI</b> Francesco	ITA	Galli Francesco	G Motorsport	F3 Dallara F320	SF	11	27'27.253	<b>15.571</b>	<b>0.491</b>	10 1'43.047
7	<b>11 BHOLEN</b> Kurt	CHE	Jo Zeller Racing	Jo Zeller Racing	F3 Dallara F316		11	27'34.190	<b>22.508</b>	<b>6.937</b>	11 1'45.534
8	<b>46 PEREGO</b> Riccardo	ITA	Perego Riccardo	Team Automobile Tricolore	F3 Dallara F317	PLAT	11	27'37.045	<b>25.363</b>	<b>2.855</b>	9 1'46.506
9	<b>8 RASERO</b> Dino	ITA	Rasero Dino	Puresport	F3 Dallara F320	SF	11	27'37.193	<b>25.511</b>	<b>0.148</b>	9 1'45.139
10	<b>14 BENALLI</b> Andrea	ITA	Benalli Andrea	Puresport	F3 Dallara F317	PLAT	11	27'49.190	<b>37.508</b>	<b>11.997</b>	11 1'43.464
11	<b>2 BALESTRINI</b> Laurence	ITA	Balestrini Laurence	Viola Formula Racing	F3 Dallara F317	PLAT	11	28'07.839	<b>56.157</b>	<b>18.649</b>	10 1'51.769
12	<b>56 ZELTNER</b> Thomas	CHE	Jo Zeller Racing	Jo Zeller Racing	F3 Dallara F314	PLAT	11	28'15.270	<b>1'03.588</b>	<b>7.431</b>	11 1'51.026
13P	<b>12 LEDERMANN</b> Christof	CHE	Ledermann Christof	Puresport	Formula Regional	GOLD	11	28'18.751	<b>1'07.069</b>	<b>3.481</b>	9 1'53.471
14	<b>22 PETROPOULOS</b> Andre	DEU	Team Hoffmann Racing	Team Hoffmann Racing	F3 Dallara F316	GOLD	9	24'07.008	<b>2 Giri</b>	<b>2 Giri</b>	9 1'47.665
----- Non Classificati -----											
RIT	<b>65 ROUBICEK</b> Roman	CZE	StkmeInik.cz	StkmeInik.cz	F3 Dallara F320	SF	0				

Partenti: 15    Classificati: 14    Non Classificati: 0    Ritirati: 1    Non Partiti: 0  
 Giro Veloce N. 10    Num. 1 Benjamin Berta    Tempo 1'41.611    Media. 185,826 Km/h

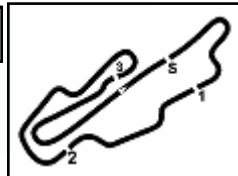
Umidità	48%	Aria	28°C
Condizioni	DRY	Pista	38°C

Stewards :                      Ronny Guarini                      Franco Leoni                      Franco Trinci

25/08/2024                      Inizio 10:53                      Fine 11:22

Esposta alle: .....





Aut.Int. Mugello 5.245 m

# ACI Racing Weekend Mugello, 24-25 Agosto 2024

## Zinox F2000 Trophy - Classifica di Classe Drexler Light Gara 2

Giri 11 = 57,695 km - Media 123,717 km/h - Tempo di gara 27'58.848

Num.	Conduttore	Naz	Concorrente	Team	Auto	Classe	Giri	Tempo	Dist.	Rel.	Giro Veloce
1	<b>91 CLAUD</b> Jeremy	FRA	Clavaud Jeremy	Stac	Tatuus FR 2.0	F2C	11	27'58.848			9 1'50.833
2	<b>7 SARTORI</b> Karim	ITA	Sartori Karim	Speed Motor	Tatuus FR 2.0	F2C	11	27'59.348	<b>0.500</b>	<b>0.500</b>	9 1'50.866
3	<b>67 ZUCCO</b> Alessandro	ITA	Viola Andrea	Viola Formula Racing	Tatuus FR 2.0	F2C	11	27'59.756	<b>0.908</b>	<b>0.408</b>	9 <b>1'50.641</b>
4	<b>92 CATALDO</b> Romano	ITA	Cataldo Romano	Team Perodi	Tatuus FR 2.0	F2C	11	28'31.196	<b>32.348</b>	<b>31.440</b>	10 1'57.526
5	<b>40 CAVIGIOLI</b> Andrea	ITA	Cavigioli Andrea	Derva Corse	Tatuus FR 2.0	F2C	11	28'31.874	<b>33.026</b>	<b>0.678</b>	11 1'54.389
6	<b>122 GROER</b> Norbert	AUT	Team Hoffmann Racing	Team Hoffmann Racing	Tatuus FR 2.0		11	28'43.324	<b>44.476</b>	<b>11.450</b>	11 1'59.030
7	<b>125 SSKA</b> Robert	USA	Franz Woss Racing	Franz Woss Racing	Tatuus FR 2.0		11	28'55.290	<b>56.442</b>	<b>11.966</b>	11 2'01.507
8	<b>34 CONTI</b> Sergio	ITA	Conti Sergio	Ruote Scoperte M.	Tatuus F4	ENTRY	10	27'14.739	<b>1 Giro</b>	<b>1 Giro</b>	8 2'09.610
9	<b>16 FRUNCILLO</b> Sara	ITA	Fruncillo Sara	Scuderia Cirelli	Tatuus F4	ENTRY	10	27'35.075	<b>1 Giro</b>	<b>20.336</b>	9 2'12.494
<b>----- Non Classificati -----</b>											
RIT	<b>94 FOUCHE</b> Arthur	FRA	Fouche Arthur	Neri Autosport	Tatuus FR 2.0	F2C	0				
RIT	<b>95 NOAL</b> Stefano	ITA	Noal Stefano	Derva Corse	Tatuus FR 2.0	F2C	0				
RIT	<b>26 TANJU</b> Emir	TUR	Ippoliti Fausto	Viola Formula Racing	Tatuus FR 2.0	F2C	0				

Partenti: 12 Classificati: 9 Non Classificati: 0 Ritirati: 3 Non Partiti: 0

Giro Veloce N. 9 Num. 67 Alessandro Zucco Tempo 1'50.641 Media. 170,660 Km/h

Umidità	48%	Aria	28°C
Condizioni	DRY	Pista	38°C

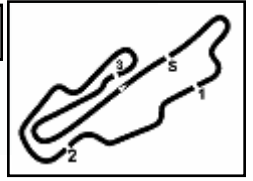
Stewards : Ronny Guarini Franco Leoni Franco Trinci

25/08/2024 Inizio 10:53 Fine 11:22

Esposta alle: .....

Powered by FICr PERUGIA TIMING





Aut.Int. Mugello 5.245 m

# ACI Racing Weekend Mugello, 24-25 Agosto 2024

## Zinox F2000 Trophy - Classifica di Classe Drexler F3 Trophy Gara 2

Giri 11 = 57,695 km - Media 124,568 km/h - Tempo di gara 27'47.375

Num.	Conditore	Naz	Concorrente	Team	Auto	Classe	Giri	Tempo	Dist.	Rel.	Giro Veloce
1	<b>39 BONANOMI</b> Edoardo	ITA	Bonanomi Edoardo	Team Automobile Tricolore	F3 Dallara F312	GOLD	11	27'47.375			9 1'48.298
2	<b>4 ROWE</b> Robert	AUS	Team Hoffmann Racing	Team Hoffmann Racing	F3 Dallara F312		11	28'00.338	<b>12.963</b>	<b>12.963</b>	10 1'50.675
3	<b>21 VAGLIO</b> Umberto	ITA	Vaglio Umberto	Living Kc	F3 Dallara F308	SILV	11	28'15.071	<b>27.696</b>	<b>14.733</b>	10 1'53.644
4	<b>10 IANNACCONI</b> Luca	ITA	Iannaccone Luca	Neri Autosport	F3 Dallara F308	BRONZ	11	28'42.004	<b>54.629</b>	<b>26.933</b>	9 1'58.958
5	<b>43 PEDETTI</b> Giancarlo	ITA	Pedetti Giancarlo	Autodromos - Nannini Racing	F3 Dallara F316	GOLD	9	24'06.795	<b>2 Giri</b>	<b>2 Giri</b>	9 <b>1'47.989</b>
----- <b>Non Classificati</b> -----											
RIT	<b>9 GIORDANO</b> Giovanni	ITA	Giordano Giovanni	Giordano Motorsport	F3 Dallara F308	SILV	3	9'37.973	<b>8 Giri</b>		2 3'08.358

Partenti: 6 Classificati: 5 Non Classificati: 0 Ritirati: 1 Non Partiti: 0

Giro Veloce N. 9 Num. 43 Giancarlo Pedetti Tempo 1'47.989 Media. 174,851 Km/h

Umidità	48%	Aria	28°C
Condizioni	DRY	Pista	38°C

Stewards : Ronny Guarini Franco Leoni Franco Trinci

25/08/2024 Inizio 10:53 Fine 11:22

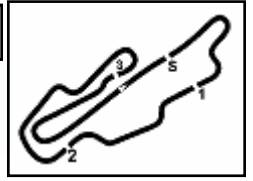
Esposta alle: .....

Powered by FICR PERUGIA TIMING





6.3



Aut.Int. Mugello 5.245 m

# ACI Racing Weekend Mugello, 24-25 Agosto 2024

## Zinox F2000 Trophy - Classifica di Classe Entry Level F4 Gara 2

Giri 10 = 52,450 km - Media 115,505 km/h - Tempo di gara 27'14.739

Num.	Conditore	Naz	Concorrente	Team	Auto	Classe	Giri	Tempo	Dist.	Rel.	Giro Veloce
1	<b>34 CONTI</b> Sergio	ITA	Conti Sergio	Ruote Scoperte M.	Tatuus F4	ENTRY	10	27'14.739			8 2'09.610
2	<b>16 FRUNCILLO</b> Sara	ITA	Fruncillo Sara	Scuderia Cirelli	Tatuus F4	ENTRY	10	27'35.075	<b>20.336</b>	<b>20.336</b>	9 2'12.494

Partenti: 2    Classificati: 2    Non Classificati: 0    Ritirati: 0    Non Partiti: 0  
 Giro Veloce N. 8    Num. 34 Sergio Conti    Tempo 2'09.610    Media. 145,683 Km/h

Umidità	48%	Aria	28°C
Condizioni	DRY	Pista	38°C

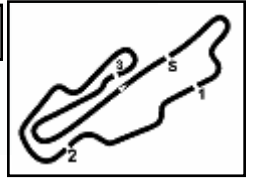
Stewards :                    Ronny Guarini                    Franco Leoni                    Franco Trinci

25/08/2024                    Inizio                    Fine  
 10:53                    11:22

Esposta alle: .....

Powered by FICr PERUGIA TIMING



**6.3**

Aut.Int. Mugello 5.245 m

## ACI Racing Weekend Mugello, 24-25 Agosto 2024

### Zinox F2000 Trophy - Classifica di Classe Gold Gara 2

Giri 11 = 57,695 km - Media 124,568 km/h - Tempo di gara 27'47.375

Num.	Conducente	Naz	Concorrente	Team	Auto	Classe	Giri	Tempo	Dist.	Rel.	Giro Veloce
1	<b>39 BONANOMI</b> Edoardo	ITA	Bonanomi Edoardo	Team Automobile Tricolore	F3 Dallara F312	GOLD	11	27'47.375			9 1'48.298
2P	<b>12 LEDERMANN</b> Christof	CHE	Ledermann Christof	Puresport	Formula Regional	GOLD	11	28'18.751	<b>31.376</b>	<b>31.376</b>	9 1'53.471
3	<b>43 PEDETTI</b> Giancarlo	ITA	Pedetti Giancarlo	Autodromos - Nannini Racing	F3 Dallara F316	GOLD	9	24'06.795	<b>2 Giri</b>	<b>2 Giri</b>	9 1'47.989
4	<b>22 PETROPOULOS</b> Andre	DEU	Team Hoffmann Racing	Team Hoffmann Racing	F3 Dallara F316	GOLD	9	24'07.008	<b>2 Giri</b>	<b>0.213</b>	9 <b>1'47.665</b>

Partenti: 4 Classificati: 4 Non Classificati: 0 Ritirati: 0 Non Partiti: 0

Giro Veloce N. 9 Num. 22 Andre Petropoulos Tempo 1'47.665 Media. 175,377 Km/h

Umidità	48%	Aria	28°C
Condizioni	DRY	Pista	38°C

Stewards : Ronny Guarini Franco Leoni Franco Trinci

	Inizio	Fine
25/08/2024	10:53	11:22

Esposta alle: .....

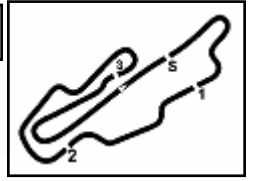
Powered by FICR PERUGIA TIMING







6.3



Aut.Int. Mugello 5.245 m

# ACI Racing Weekend Mugello, 24-25 Agosto 2024 Zinox F2000 Trophy - Classifica di Classe Light Gara 2

Num.	Conducente	Naz	Concorrente	Team	Auto	Classe	Giri	Tempo	Dist.	Rel.	Giro Veloce
------	------------	-----	-------------	------	------	--------	------	-------	-------	------	-------------

----- Non Classificati -----

RIT	94	FOUCHE	Arthur	FRA	Fouche Arthur	Neri Autosport	Tatuus FR 2.0	F2C	0		
-----	----	--------	--------	-----	---------------	----------------	---------------	-----	---	--	--

Partenti: 1   Classificati: 0   Non Classificati: 0   Ritirati: 1   Non Partiti: 0

Umidità	48%	Aria	28°C
Condizioni	DRY	Pista	38°C

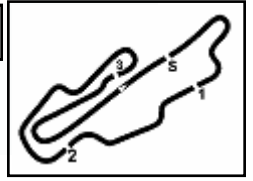
Stewards :                  Ronny Guarini                  Franco Leoni                  Franco Trinci

	Inizio	Fine
25/08/2024	10:53	11:22

Esposta alle: .....

Powered by FICr PERUGIA TIMING





Aut.Int. Mugello 5.245 m

# ACI Racing Weekend Mugello, 24-25 Agosto 2024

## Zinox F2000 Trophy - Classifica di Classe Open Gara 2

Giri 11 = 57,695 km - Media 123,717 km/h - Tempo di gara 27'58.848

Num.	Conduttore	Naz	Concorrente	Team	Auto	Classe	Giri	Tempo	Dist.	Rel.	Giro Veloce
1	<b>91 CLAUD</b> Jeremy	FRA	Clavaud Jeremy	Stac	Tatuus FR 2.0	F2C	11	27'58.848			9 1'50.833
2	<b>7 SARTORI</b> Karim	ITA	Sartori Karim	Speed Motor	Tatuus FR 2.0	F2C	11	27'59.348	<b>0.500</b>	<b>0.500</b>	9 1'50.866
3	<b>67 ZUCCO</b> Alessandro	ITA	Viola Andrea	Viola Formula Racing	Tatuus FR 2.0	F2C	11	27'59.756	<b>0.908</b>	<b>0.408</b>	9 <b>1'50.641</b>
4	<b>92 CATALDO</b> Romano	ITA	Cataldo Romano	Team Perodi	Tatuus FR 2.0	F2C	11	28'31.196	<b>32.348</b>	<b>31.440</b>	10 1'57.526
5	<b>40 CAVIGIOLI</b> Andrea	ITA	Cavigioli Andrea	Derva Corse	Tatuus FR 2.0	F2C	11	28'31.874	<b>33.026</b>	<b>0.678</b>	11 1'54.389
----- Non Classificati -----											
RIT	<b>95 NOAL</b> Stefano	ITA	Noal Stefano	Derva Corse	Tatuus FR 2.0	F2C	0				
RIT	<b>26 TANJU</b> Emir	TUR	Ippoliti Fausto	Viola Formula Racing	Tatuus FR 2.0	F2C	0				

Partenti: 7 Classificati: 5 Non Classificati: 0 Ritirati: 2 Non Partiti: 0

Giro Veloce N. 9 Num. 67 Alessandro Zucco Tempo 1'50.641 Media. 170,660 Km/h

Umidità	48%	Aria	28°C
Condizioni	DRY	Pista	38°C

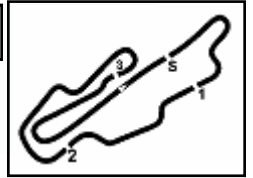
Stewards : Ronny Guarini Franco Leoni Franco Trinci

25/08/2024 Inizio 10:53 Fine 11:22

Esposta alle: .....

Powered by FICr PERUGIA TIMING





Aut.Int. Mugello 5.245 m

## ACI Racing Weekend Mugello, 24-25 Agosto 2024

### Zinox F2000 Trophy - Classifica di Classe Platinum Gara 2

Giri 11 = 57,695 km - Media 127,276 km/h - Tempo di gara 27'11.899

Num.	Conduttore	Naz	Concorrente	Team	Auto	Classe	Giri	Tempo	Dist.	Rel.	Giro Veloce
1	<b>44 ZELLER</b> Sandro	CHE	Jo Zeller Racing	Jo Zeller Racing	F3 Dallara F312	PLAT	11	27'11.899			9 1'41.618
2	<b>32 SMIALEK</b> Victor	CAN	Franz Woss Racing	Franz Woss Racing	F3 Dallara F316	PLAT	11	27'16.283	<b>4.384</b>	<b>4.384</b>	11 1'42.678
3	<b>69 STENTELLA</b> Enzo	ITA	Stentella Enzo	One Competition	F3 Dallara F317	PLAT	11	27'26.762	<b>14.863</b>	<b>10.479</b>	10 1'44.475
4	<b>46 PEREGO</b> Riccardo	ITA	Perego Riccardo	Team Automobile Tricolore	F3 Dallara F317	PLAT	11	27'37.045	<b>25.146</b>	<b>10.283</b>	9 1'46.506
5	<b>14 BENALLI</b> Andrea	ITA	Benalli Andrea	Puresport	F3 Dallara F317	PLAT	11	27'49.190	<b>37.291</b>	<b>12.145</b>	11 1'43.464
6	<b>2 BALESTRINI</b> Laurence	ITA	Balestrini Laurence	Viola Formula Racing	F3 Dallara F317	PLAT	11	28'07.839	<b>55.940</b>	<b>18.649</b>	10 1'51.769
7	<b>56 ZELTNER</b> Thomas	CHE	Jo Zeller Racing	Jo Zeller Racing	F3 Dallara F314	PLAT	11	28'15.270	<b>1'03.371</b>	<b>7.431</b>	11 1'51.026

Partenti: 7 Classificati: 7 Non Classificati: 0 Ritirati: 0 Non Partiti: 0

Giro Veloce N. 9 Num. 44 Sandro Zeller Tempo 1'41.618 Media. 185,814 Km/h

Umidità	48%	Aria	28°C
Condizioni	DRY	Pista	38°C

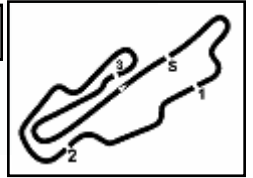
Stewards : Ronny Guarini Franco Leoni Franco Trinci

25/08/2024 Inizio 10:53 Fine 11:22

Esposta alle: .....

Powered by FICr PERUGIA TIMING



**6.3**

Aut.Int. Mugello 5.245 m

**ACI Racing Weekend Mugello, 24-25 Agosto 2024****Zinox F2000 Trophy - Classifica di Classe Silver Gara 2**

Giri 11 = 57,695 km - Media 122,533 km/h - Tempo di gara 28'15.071

Num.	Conduttore	Naz	Concorrente	Team	Auto	Classe	Giri	Tempo	Dist.	Rel.	Giro Veloce
1	<b>21 VAGLIO</b> Umberto	ITA	Vaglio Umberto	Living Kc	F3 Dallara F308	SILV	11	28'15.071		10	<b>1'53.644</b>
----- <b>Non Classificati</b> -----											
RIT	<b>9 GIORDANO</b> Giovanni	ITA	Giordano Giovanni	Giordano Motorsport	F3 Dallara F308	SILV	3	9'37.973	<b>8 Giri</b>	2	3'08.358

Partenti: 2    Classificati: 1    Non Classificati: 0    Ritirati: 1    Non Partiti: 0  
 Giro Veloce N. 10    Num. 21 Umberto Vaglio    Tempo 1'53.644    Media. 166,150 Km/h

Umidità	48%	Aria	28°C
Condizioni	DRY	Pista	38°C

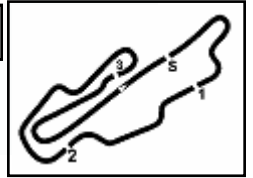
Stewards :                      Ronny Guarini                      Franco Leoni                      Franco Trinci

	Inizio	Fine
25/08/2024	10:53	11:22

Esposta alle: .....

Powered by FICr PERUGIA TIMING





Aut.Int. Mugello 5.245 m

# ACI Racing Weekend Mugello, 24-25 Agosto 2024

## Zinox F2000 Trophy - Classifica di Classe Super Formula Gara 2

Giri 11 = 57,695 km - Media 127,293 km/h - Tempo di gara 27'11.682

Num.	Conduttore	Naz	Concorrente	Team	Auto	Classe	Giri	Tempo	Dist.	Rel.	Giro Veloce
1	<b>1 BERTA</b> Benjamin	HUN	Franz Woss Racing	Franz Woss Racing	F3 Dallara F320	SF	11	27'11.682			10 <b>1'41.611</b>
2	<b>20 LARSEN</b> Stig	DNK	Franz Woss Racing	Franz Woss Racing	F3 Dallara F320	SF	11	27'24.258	<b>12.576</b>	<b>12.576</b>	10 1'43.574
3	<b>131 GALLI</b> Francesco	ITA	Galli Francesco	G Motorsport	F3 Dallara F320	SF	11	27'27.253	<b>15.571</b>	<b>2.995</b>	10 1'43.047
4	<b>8 RASERO</b> Dino	ITA	Rasero Dino	Puresport	F3 Dallara F320	SF	11	27'37.193	<b>25.511</b>	<b>9.940</b>	9 1'45.139
----- <b>Non Classificati</b> -----											
RIT	<b>65 ROUBICEK</b> Roman	CZE	Stkmelnik.cz	Stkmelnik.cz	F3 Dallara F320	SF	0				

Partenti: 5    Classificati: 4    Non Classificati: 0    Ritirati: 1    Non Partiti: 0  
 Giro Veloce N. 10    Num. 1 Benjamin Berta    Tempo 1'41.611    Media. 185,826 Km/h

Umidità	48%	Aria	28°C
Condizioni	DRY	Pista	38°C

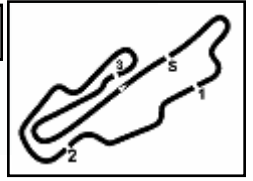
Stewards :                      Ronny Guarini                      Franco Leoni                      Franco Trinci

	Inizio	Fine
25/08/2024	10:53	11:22

Esposta alle: .....

Powered by FICr PERUGIA TIMING





# ACI Racing Weekend Mugello, 24-25 Agosto 2024

## Zinox F2000 Trophy - Classifica di Classe Zinox F2000 Trophy Gara 2

Aut.Int. Mugello 5.245 m

Giri 11 = 57,695 km - Media 127,293 km/h - Tempo di gara 27'11.682

Num.	Conditore	Naz	Concorrente	Team	Auto	Classe	Giri	Tempo	Dist.	Rel.	Giro Veloce
1	<b>1 BERTA</b> Benjamin	HUN	Franz Woss Racing	Franz Woss Racing	F3 Dallara F320	SF	11	27'11.682			10 1'41.611
2	<b>44 ZELLER</b> Sandro	CHE	Jo Zeller Racing	Jo Zeller Racing	F3 Dallara F312	PLAT	11	27'11.899	<b>0.217</b>	<b>0.217</b>	9 1'41.618
3	<b>32 SMIALEK</b> Victor	CAN	Franz Woss Racing	Franz Woss Racing	F3 Dallara F316	PLAT	11	27'16.283	<b>4.601</b>	<b>4.384</b>	11 1'42.678
4	<b>20 LARSEN</b> Stig	DNK	Franz Woss Racing	Franz Woss Racing	F3 Dallara F320	SF	11	27'24.258	<b>12.576</b>	<b>7.975</b>	10 1'43.574
5	<b>69 STENTELLA</b> Enzo	ITA	Stentella Enzo	One Competition	F3 Dallara F317	PLAT	11	27'26.762	<b>15.080</b>	<b>2.504</b>	10 1'44.475
6	<b>131 GALLI</b> Francesco	ITA	Galli Francesco	G Motorsport	F3 Dallara F320	SF	11	27'27.253	<b>15.571</b>	<b>0.491</b>	10 1'43.047
7	<b>46 PEREGO</b> Riccardo	ITA	Perego Riccardo	Team Automobile Tricolore	F3 Dallara F317	PLAT	11	27'37.045	<b>25.363</b>	<b>9.792</b>	9 1'46.506
8	<b>8 RASERO</b> Dino	ITA	Rasero Dino	Puresport	F3 Dallara F320	SF	11	27'37.193	<b>25.511</b>	<b>0.148</b>	9 1'45.139
9	<b>39 BONANOMI</b> Edoardo	ITA	Bonanomi Edoardo	Team Automobile Tricolore	F3 Dallara F312	GOLD	11	27'47.375	<b>35.693</b>	<b>10.182</b>	9 1'48.298
10	<b>14 BENALLI</b> Andrea	ITA	Benalli Andrea	Puresport	F3 Dallara F317	PLAT	11	27'49.190	<b>37.508</b>	<b>1.815</b>	11 1'43.464
11	<b>2 BALESTRINI</b> Laurence	ITA	Balestrini Laurence	Viola Formula Racing	F3 Dallara F317	PLAT	11	28'07.839	<b>56.157</b>	<b>18.649</b>	10 1'51.769
12	<b>21 VAGLIO</b> Umberto	ITA	Vaglio Umberto	Living Kc	F3 Dallara F308	SILV	11	28'15.071	<b>1'03.389</b>	<b>7.232</b>	10 1'53.644
13	<b>56 ZELTNER</b> Thomas	CHE	Jo Zeller Racing	Jo Zeller Racing	F3 Dallara F314	PLAT	11	28'15.270	<b>1'03.588</b>	<b>0.199</b>	11 1'51.026
14P	<b>12 LEDERMANN</b> Christof	CHE	Ledermann Christof	Puresport	Formula Regional	GOLD	11	28'18.751	<b>1'07.069</b>	<b>3.481</b>	9 1'53.471
15	<b>10 IANNACCONE</b> Luca	ITA	Iannaccone Luca	Neri Autosport	F3 Dallara F308	BRONZ	11	28'42.004	<b>1'30.322</b>	<b>23.253</b>	9 1'58.958
16	<b>34 CONTI</b> Sergio	ITA	Conti Sergio	Ruote Scoperte M.	Tatuus F4	ENTRY	10	27'14.739	<b>1 Giro</b>	<b>1 Giro</b>	8 2'09.610
17	<b>16 FRUNCILLO</b> Sara	ITA	Fruncillo Sara	Scuderia Cirelli	Tatuus F4	ENTRY	10	27'35.075	<b>1 Giro</b>	<b>20.336</b>	9 2'12.494
18	<b>43 PEDETTI</b> Giancarlo	ITA	Pedetti Giancarlo	Autodromos - Nannini Racing	F3 Dallara F316	GOLD	9	24'06.795	<b>2 Giri</b>	<b>1 Giro</b>	9 1'47.989
19	<b>22 PETROPOULOS</b> Andre	DEU	Team Hoffmann Racing	Team Hoffmann Racing	F3 Dallara F316	GOLD	9	24'07.008	<b>2 Giri</b>	<b>0.213</b>	9 1'47.665
----- Non Classificati -----											
RIT	<b>9 GIORDANO</b> Giovanni	ITA	Giordano Giovanni	Giordano Motorsport	F3 Dallara F308	SILV	3	9'37.973	<b>8 Giri</b>		2 3'08.358
RIT	<b>65 ROUBICEK</b> Roman	CZE	Stkmelnik.cz	Stkmelnik.cz	F3 Dallara F320	SF	0				

Partenti: 21 Classificati: 19 Non Classificati: 0 Ritirati: 2 Non Partiti: 0  
 Giro Veloce N. 10 Num. 1 Benjamin Berta Tempo 1'41.611 Media. 185,826 Km/h

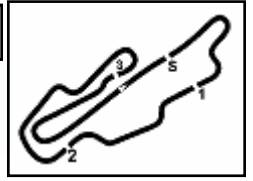
Umidità	48%	Aria	28°C
Condizioni	DRY	Pista	38°C

Stewards : Ronny Guarini Franco Leoni Franco Trinci

Inizio 25/08/2024 10:53 Fine 11:22

Esposta alle: .....





Aut.Int. Mugello 5.245 m

# ACI Racing Weekend Mugello, 24-25 Agosto 2024

## Zinox F2000 Trophy - Classifica di Classe Zinox F2.0 Cup Gara 2

Giri 11 = 57,695 km - Media 123,717 km/h - Tempo di gara 27'58.848

Num.	Conditore	Naz	Concorrente	Team	Auto	Classe	Giri	Tempo	Dist.	Rel.	Giro Veloce
1	<b>91 CLAUD</b> Jeremy	FRA	Clavaud Jeremy	Stac	Tatuus FR 2.0	F2C	11	27'58.848			9 1'50.833
2	<b>7 SARTORI</b> Karim	ITA	Sartori Karim	Speed Motor	Tatuus FR 2.0	F2C	11	27'59.348	<b>0.500</b>	<b>0.500</b>	9 1'50.866
3	<b>67 ZUCCO</b> Alessandro	ITA	Viola Andrea	Viola Formula Racing	Tatuus FR 2.0	F2C	11	27'59.756	<b>0.908</b>	<b>0.408</b>	9 <b>1'50.641</b>
4	<b>92 CATALDO</b> Romano	ITA	Cataldo Romano	Team Periodi	Tatuus FR 2.0	F2C	11	28'31.196	<b>32.348</b>	<b>31.440</b>	10 1'57.526
5	<b>40 CAVIGIOLI</b> Andrea	ITA	Cavigioli Andrea	Derva Corse	Tatuus FR 2.0	F2C	11	28'31.874	<b>33.026</b>	<b>0.678</b>	11 1'54.389
----- <b>Non Classificati</b> -----											
RIT	<b>94 FOUCHE</b> Arthur	FRA	Fouche Arthur	Neri Autosport	Tatuus FR 2.0	F2C	0				
RIT	<b>95 NOAL</b> Stefano	ITA	Noal Stefano	Derva Corse	Tatuus FR 2.0	F2C	0				
RIT	<b>26 TANJU</b> Emir	TUR	Ippoliti Fausto	Viola Formula Racing	Tatuus FR 2.0	F2C	0				

Partenti: 8 Classificati: 5 Non Classificati: 0 Ritirati: 3 Non Partiti: 0

Giro Veloce N. 9 Num. 67 Alessandro Zucco Tempo 1'50.641 Media. 170,660 Km/h

Umidità	48%	Aria	28°C
Condizioni	DRY	Pista	38°C

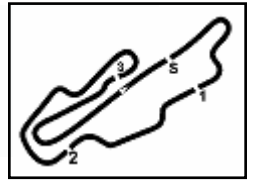
Stewards : Ronny Guarini Franco Leoni Franco Trinci

25/08/2024 Inizio 10:53 Fine 11:22

Esposta alle: .....

Powered by FICr PERUGIA TIMING





Aut.Int. Mugello 5.245 m

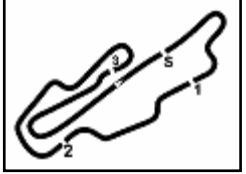
**ACI Racing Weekend Mugello, 24-25 Agosto 2024**
**Zinox F2000 Trophy - Contagiri Gara 2**

Giro											
	1	2	3	4	5	6	7	8	9	10	11
1	1	1	1	1	1	1	1	1	1	1	1
2	44	44	44	44	44	44	44	44	44	44	44
3	32	32	32	32	32	32	32	32	32	32	32
4	20	20	20	20	20	20	20	20	20	20	20
5	69	69	69	69	69	69	69	69	69	69	69
6	46	46	46	46	46	46	46	46	131	131	131
7	11	11	11	11	11	11	11	131	46	46	11
8	8	8	8	8	8	8	8	11	11	11	46
9	43	43	43	131	131	131	131	8	8	8	8
10	39	39	39	43	43	43	43	43	39	39	39
11	22	22	22	39	22	22	22	22	22	14	14
12	131	131	131	22	39	39	39	39	39	7	91
13	91	91	91	7	7	7	7	7	7	91	7
14	7	7	7	91	91	91	91	91	91	67	67
15	67	67	67	67	67	67	67	67	67	4	4
16	4	4	4	4	4	4	4	4	14	2	2
17	21	21	21	21	21	21	21	14	4	12	12
18	2	2	2	2	2	2	2	2	2	21	21
19	92	92	92	14	14	14	14	21	12	56	56
20	9	9	9	92	92	92	12	12	21	92	92
21	122	122	122	12	12	12	92	92	56	40	40
22	14	14	14	122	122	122	56	92	10	10	10
23	125	125	125	10	10	10	10	122	122	122	122
24	10	10	10	56	56	56	56	40	40	125	125
25	40	40	12	40	40	40	40	10	10	34	
26	12	12	40	125	125	125	125	125	125	16	
27	34	34	34	34	34	34	34	34	34	34	
28	16	16	16	16	16	16	16	16	16		
29	56	56	56								

Final Result		
1	1 BERTA B.	Giri 11
2	44 ZELLER S.	0.217
3	32 SMIALEK V.	4.601
4	20 LARSEN S.	12.576
5	69 STENTELLA E.	15.080
6	131 GALLI F.	15.571
7	11 BHOLEN K.	22.508
8	46 PEREGO R.	25.363
9	8 RASERO D.	25.511
10	39 BONANOMI E.	35.693
11	14 BENALLI A.	37.508
12	91 CLAVAUD J.	47.166
13	7 SARTORI K.	47.666
14	67 ZUCCO A.	48.074
15	4 ROWE R.	48.656
16	2 BALESTRINI L.	56.157
17	21 VAGLIO U.	1'03.389
18	56 ZELTNER T.	1'03.588
19	12 LEDERMANN C. (P)	1'07.069
20	92 CATALDO R.	1'19.514
21	40 CAVIGIOLI A.	1'20.192
22	10 IANNACCONE L.	1'30.322
23	122 GROER N.	1'31.642
24	125 SISKA R.	1'43.608
25	34 CONTI S.	1 Giro
26	16 FRUNCILLO S.	1 Giro
27	43 PEDETTI G.	2 Giri
28	22 PETROPOULOS A.	2 Giri
RIT	9 GIORDANO G.	8 Giri
RIT	65 ROUBICEK R.	
RIT	94 FOUCHE A.	
RIT	95 NOAL S.	
RIT	26 TANJU E.	







# ACI Racing Weekend Mugello, 24-25 Agosto 2024

## Zinox F2000 Trophy - Best Sectors & Speed Gara 2

**CLASSIFICA**

1	1 BERTA Benjamin	F3 Dallara F320	Giri 11
2	44 ZELLER Sandro	F3 Dallara F312	0.217
3	32 SMIALEK Victor	F3 Dallara F316	4.601
4	20 LARSEN Stig	F3 Dallara F320	12.576
5	69 STENTELLA Enzo	F3 Dallara F317	15.080
6	131 GALLI Francesco	F3 Dallara F320	15.571
7	11 BHOLEN Kurt	F3 Dallara F316	22.508
8	46 PEREGO Riccardo	F3 Dallara F317	25.363
9	8 RASERO Dino	F3 Dallara F320	25.511
10	39 BONANOMI Edoardo	F3 Dallara F312	35.693
11	14 BENALLI Andrea	F3 Dallara F317	37.508
12	91 CLAVAUD Jeremy	Tatuus FR 2.0	47.166
13	7 SARTORI Karim	Tatuus FR 2.0	47.666
14	67 ZUCCO Alessandro	Tatuus FR 2.0	48.074
15	4 ROWE Robert	F3 Dallara F312	48.656
16	2 BALESTRINI Laurence	F3 Dallara F317	56.157
17	21 VAGLIO Umberto	F3 Dallara F308	1'03.389
18	56 ZELTNER Thomas	F3 Dallara F314	1'03.588
19	12 LEDERMANN Christof	Formula Regional	1'07.069
20	92 CATALDO Romano	Tatuus FR 2.0	1'19.514
21	40 CAVIGIOLI Andrea	Tatuus FR 2.0	1'20.192
22	10 IANNACCONE Luca	F3 Dallara F308	1'30.322
23	122 GROER Norbert	Tatuus FR 2.0	1'31.642
24	125 SISKA Robert	Tatuus FR 2.0	1'43.608
25	34 CONTI Sergio	Tatuus F4	1 Giro
26	16 FRUNCILLO Sara	Tatuus F4	1 Giro
27	43 PEDETTI Giancarlo	F3 Dallara F316	2 Giri
28	22 PETROPOULOS Andre	F3 Dallara F316	2 Giri
RIT	9 GIORDANO Giovanni	F3 Dallara F308	8 Giri
RIT	26 TANJU Emir	Tatuus FR 2.0	
RIT	65 ROUBICEK Roman	F3 Dallara F320	
RIT	94 FOUCHE Arthur	Tatuus FR 2.0	
RIT	95 NOAL Stefano	Tatuus FR 2.0	

**SPEED**

1	12 LEDERMANN Christof	Formula Regional	243,8
2	69 STENTELLA Enzo	F3 Dallara F317	238,9
3	11 BHOLEN Kurt	F3 Dallara F316	236,8
4	131 GALLI Francesco	F3 Dallara F320	235,8
5	20 LARSEN Stig	F3 Dallara F320	235,3
6	14 BENALLI Andrea	F3 Dallara F317	235,3
7	8 RASERO Dino	F3 Dallara F320	235,3
8	46 PEREGO Riccardo	F3 Dallara F317	234,3
9	32 SMIALEK Victor	F3 Dallara F316	233,3
10	44 ZELLER Sandro	F3 Dallara F312	233,3
11	1 BERTA Benjamin	F3 Dallara F320	232,3
12	2 BALESTRINI Laurence	F3 Dallara F317	231,8
13	4 ROWE Robert	F3 Dallara F312	231,8
14	56 ZELTNER Thomas	F3 Dallara F314	231,3
15	122 GROER Norbert	Tatuus FR 2.0	230,8
16	9 GIORDANO Giovanni	F3 Dallara F308	230,3
17	34 CONTI Sergio	Tatuus F4	229,8
18	40 CAVIGIOLI Andrea	Tatuus FR 2.0	229,8
19	67 ZUCCO Alessandro	Tatuus FR 2.0	229,8
20	92 CATALDO Romano	Tatuus FR 2.0	229,3
21	91 CLAVAUD Jeremy	Tatuus FR 2.0	228,8
22	7 SARTORI Karim	Tatuus FR 2.0	228,3
23	43 PEDETTI Giancarlo	F3 Dallara F316	227,4
24	39 BONANOMI Edoardo	F3 Dallara F312	226,9
25	22 PETROPOULOS Andre	F3 Dallara F316	226,9
26	21 VAGLIO Umberto	F3 Dallara F308	226,9
27	125 SISKA Robert	Tatuus FR 2.0	226,9
28	10 IANNACCONE Luca	F3 Dallara F308	223,1
29	16 FRUNCILLO Sara	Tatuus F4	217,7

**SEG. 1**

1	1 BERTA Benjamin	25.509
2	44 ZELLER Sandro	25.512
3	32 SMIALEK Victor	25.584
4	131 GALLI Francesco	25.651
5	20 LARSEN Stig	26.011
6	14 BENALLI Andrea	26.038
7	8 RASERO Dino	26.159
8	11 BHOLEN Kurt	26.194
9	69 STENTELLA Enzo	26.205
10	46 PEREGO Riccardo	26.319
11	22 PETROPOULOS Andre	26.525
12	43 PEDETTI Giancarlo	26.740
13	39 BONANOMI Edoardo	26.940
14	4 ROWE Robert	26.994
15	21 VAGLIO Umberto	27.106
16	91 CLAVAUD Jeremy	27.304
17	67 ZUCCO Alessandro	27.305
18	9 GIORDANO Giovanni	27.361
19	12 LEDERMANN Christof	27.395
20	7 SARTORI Karim	27.400
21	2 BALESTRINI Laurence	27.619
22	56 ZELTNER Thomas	27.783
23	40 CAVIGIOLI Andrea	28.202
24	92 CATALDO Romano	28.425
25	122 GROER Norbert	28.889
26	125 SISKA Robert	29.130
27	10 IANNACCONE Luca	29.329
28	34 CONTI Sergio	30.952
29	16 FRUNCILLO Sara	31.053

**SEG. 2**

1	1 BERTA Benjamin	19.566
2	44 ZELLER Sandro	19.645
3	32 SMIALEK Victor	19.735
4	131 GALLI Francesco	19.958
5	14 BENALLI Andrea	20.126
6	20 LARSEN Stig	20.340
7	11 BHOLEN Kurt	20.441
8	8 RASERO Dino	20.543
9	69 STENTELLA Enzo	20.733
10	46 PEREGO Riccardo	21.193
11	39 BONANOMI Edoardo	21.383
12	22 PETROPOULOS Andre	21.502
13	43 PEDETTI Giancarlo	21.549
14	56 ZELTNER Thomas	22.024
15	7 ZUCCO Alessandro	22.053
16	7 SARTORI Karim	22.138
17	91 CLAVAUD Jeremy	22.175
18	4 ROWE Robert	22.252
19	2 BALESTRINI Laurence	22.513
20	21 VAGLIO Umberto	22.628
21	12 LEDERMANN Christof	22.943
22	40 CAVIGIOLI Andrea	23.250
23	92 CATALDO Romano	23.552
24	9 GIORDANO Giovanni	23.715
25	122 GROER Norbert	24.121
26	10 IANNACCONE Luca	24.278
27	125 SISKA Robert	25.078
28	34 CONTI Sergio	26.861
29	16 FRUNCILLO Sara	27.268

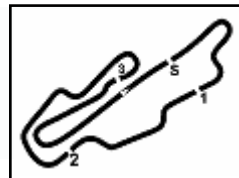
**SEG. 3**

1	44 ZELLER Sandro	30.897
2	1 BERTA Benjamin	30.946
3	32 SMIALEK Victor	31.410
4	131 GALLI Francesco	31.430
5	20 LARSEN Stig	31.436
6	69 STENTELLA Enzo	31.446
7	14 BENALLI Andrea	31.654
8	11 BHOLEN Kurt	31.668
9	8 RASERO Dino	32.376
10	43 PEDETTI Giancarlo	32.688
11	46 PEREGO Riccardo	32.729
12	22 PETROPOULOS Andre	32.829
13	39 BONANOMI Edoardo	32.965
14	67 ZUCCO Alessandro	33.976
15	91 CLAVAUD Jeremy	33.996
16	56 ZELTNER Thomas	34.146
17	4 ROWE Robert	34.166
18	7 SARTORI Karim	34.228
19	2 BALESTRINI Laurence	34.392
20	21 VAGLIO Umberto	34.491
21	12 LEDERMANN Christof	35.354
22	40 CAVIGIOLI Andrea	35.577
23	10 IANNACCONE Luca	36.681
24	92 CATALDO Romano	36.870
25	122 GROER Norbert	37.381
26	125 SISKA Robert	38.585
27	34 CONTI Sergio	41.133
28	16 FRUNCILLO Sara	42.406
29	9 GIORDANO Giovanni	48.729

**SEG. 4**

1	131 GALLI Francesco	25.427
2	44 ZELLER Sandro	25.430
3	1 BERTA Benjamin	25.482
4	32 SMIALEK Victor	25.616
5	14 BENALLI Andrea	25.646
6	20 LARSEN Stig	25.733
7	69 STENTELLA Enzo	25.766
8	8 RASERO Dino	26.034
9	46 PEREGO Riccardo	26.071
10	11 BHOLEN Kurt	26.122
11	39 BONANOMI Edoardo	26.511
12	22 PETROPOULOS Andre	26.564
13	43 PEDETTI Giancarlo	26.713
14	56 ZELTNER Thomas	26.939
15	2 BALESTRINI Laurence	26.942
16	7 SARTORI Karim	26.985
17	91 CLAVAUD Jeremy	27.151
18	4 ROWE Robert	27.165
19	67 ZUCCO Alessandro	27.307
20	40 CAVIGIOLI Andrea	27.360
21	12 LEDERMANN Christof	27.373
22	21 VAGLIO Umberto	27.855
23	92 CATALDO Romano	28.269
24	125 SISKA Robert	28.568
25	122 GROER Norbert	28.639
26	10 IANNACCONE Luca	28.670
27	34 CONTI Sergio	30.297
28	16 FRUNCILLO Sara	31.654
29	9 GIORDANO Giovanni	37.823





### ACI Racing Weekend Mugello, 24-25 Agosto 2024

### Zinox F2000 Trophy - Analisi Tempi Gara 2

Aut.Int. Mugello 5.245 m

Start at 10:53'17.896

1 / 4

1 B. BERTA (1'41.611)							
Giro	Seg.1	Seg.2	Seg.3	Seg.4	T. Giro	km/h	Local Time
1		26.817	35.514	42.746	2'23.057		10:55'40.953
2	56.952	36.741	53.268	52.103	3'19.064	97,5	10:59'00.017
3	52.915	46.263	1'17.087	46.570	3'42.835	109,6	11:02'42.852
4	25.903	19.971	31.014	25.555	1'42.443	228,3	11:04'25.295
5	25.532	22.647	46.526	36.838	2'11.543	231,8	11:06'36.838
6	45.633	42.684	1'11.030	59.103	3'38.450	126,3	11:10'15.288
7	54.105	37.364	1'03.364	50.894	3'25.727	80,9	11:13'41.015
8	25.716	19.682	31.067	25.572	1'42.037	230,3	11:15'23.052
9	25.943	19.601	<b>30.946</b>	<b>25.482</b>	1'41.972	231,3	11:17'05.024
10	25.528	<b>19.566</b>	30.947	25.570	<b>1'41.611</b>	231,8	11:18'46.635
11	<b>25.509</b>	19.637	32.133	25.664	1'42.943	<b>232,3</b>	11:20'29.578

Tempo di gara 27'11.682

5	26.399	27.122	45.224	37.192	2'15.937	233,3	11:06'50.935
6	38.416	43.854	1'10.968	59.297	3'32.535	187,5	11:10'23.470
7	52.874	36.432	1'02.625	49.696	3'21.627	82,1	11:13'45.097
8	27.774	21.572	33.344	26.541	1'49.231	230,8	11:15'34.328
9	<b>26.159</b>	<b>20.543</b>	<b>32.376</b>	26.061	<b>1'45.139</b>	230,8	11:17'19.467
10	26.345	21.607	33.326	26.058	1'47.336	234,3	11:19'06.803
11	27.300	21.603	33.197	26.186	1'48.286	<b>235,3</b>	11:20'55.089

Tempo di gara 27'37.193

9 G. GIORDANO (3'08.358)							
Giro	Seg.1	Seg.2	Seg.3	Seg.4	T. Giro	km/h	Local Time
1		35.319	<b>48.729</b>	<b>37.823</b>	2'57.196		10:56'15.092
2	41.606	40.024	53.151	53.577	<b>3'08.358</b>	173,9	10:59'23.450
3	49.800	46.495	1'15.186	40.938	3'32.419	71,6	11:02'55.869

Tempo di gara 9'37.973

2 L. BALESTRINI (1'51.769)							
Giro	Seg.1	Seg.2	Seg.3	Seg.4	T. Giro	km/h	Local Time
1		34.796	47.177	36.317	2'48.273		10:56'06.169
2	48.167	39.631	53.152	51.002	3'11.952	149,0	10:59'18.121
3	51.887	46.030	1'15.493	42.098	3'35.508	68,8	11:02'53.629
4	29.015	23.039	35.454	<b>26.942</b>	1'54.450	220,9	11:04'48.079
5	28.134	27.348	41.987	33.622	2'11.091	<b>231,8</b>	11:06'59.170
6	39.950	44.309	1'10.551	1'01.042	3'35.852	118,3	11:10'35.022
7	54.610	34.061	1'02.779	46.512	3'17.962	80,1	11:13'52.984
8	28.655	23.130	36.658	27.070	1'55.513	227,4	11:15'48.497
9	27.934	22.780	35.359	26.960	1'53.033	227,8	11:17'41.530
10	27.753	<b>22.513</b>	<b>34.392</b>	27.111	<b>1'51.769</b>	227,8	11:19'33.299
11	<b>27.619</b>	22.663	34.832	27.322	1'52.436	228,3	11:21'25.735

Tempo di gara 28'07.839

10 L. IANNACONE (1'58.958)							
Giro	Seg.1	Seg.2	Seg.3	Seg.4	T. Giro	km/h	Local Time
1		36.838	47.503	35.700	3'00.096		10:56'17.992
2	42.844	38.583	53.670	54.835	3'09.932	145,4	10:59'27.924
3	49.489	46.655	1'15.207	41.891	3'33.242	73,1	11:03'01.166
4	30.309	25.789	39.134	29.332	2'04.564	220,9	11:05'05.730
5	34.513	26.268	41.175	29.563	2'11.519	169,3	11:07'17.249
6	30.797	40.661	1'10.919	1'01.014	3'23.391	219,1	11:10'40.640
7	56.053	31.606	1'02.548	46.406	3'16.613	96,0	11:13'57.253
8	29.945	25.816	38.758	29.144	2'03.663	<b>223,1</b>	11:16'00.916
9	<b>29.329</b>	<b>24.278</b>	<b>36.681</b>	<b>28.670</b>	<b>1'58.958</b>	218,2	11:17'59.874
10	29.599	24.738	37.102	29.087	2'00.526	221,3	11:20'00.400
11	29.382	24.554	36.703	28.861	1'59.500	220,9	11:21'59.900

Tempo di gara 28'42.004

4 R. ROWE (1'50.675)							
Giro	Seg.1	Seg.2	Seg.3	Seg.4	T. Giro	km/h	Local Time
1		34.331	48.343	36.360	2'47.129		10:56'05.025
2	47.382	39.503	52.886	51.368	3'11.139	165,6	10:59'16.164
3	51.861	45.686	1'15.799	43.013	3'36.359	74,2	11:02'52.523
4	27.689	22.782	34.399	27.379	1'52.249	225,9	11:04'44.772
5	29.432	28.057	41.528	33.912	2'12.929	230,8	11:06'57.701
6	39.404	44.210	1'10.402	1'00.518	3'34.534	130,8	11:10'32.235
7	53.801	35.751	1'02.826	46.717	3'19.095	84,0	11:13'51.330
8	27.695	22.683	35.257	27.220	1'52.855	229,3	11:15'44.185
9	<b>26.994</b>	22.290	34.457	27.417	1'51.158	229,3	11:17'35.343
10	27.092	<b>22.252</b>	<b>34.166</b>	<b>27.165</b>	<b>1'50.675</b>	229,3	11:19'26.018
11	27.395	22.534	34.519	27.768	1'52.216	<b>231,8</b>	11:21'18.234

Tempo di gara 28'00.338

11 K. BHOLEN (1'45.534)							
Giro	Seg.1	Seg.2	Seg.3	Seg.4	T. Giro	km/h	Local Time
1		30.985	38.914	41.854	2'32.773		10:55'50.669
2	53.746	38.405	52.318	51.536	3'16.005	107,8	10:59'06.674
3	52.641	46.179	1'14.817	46.459	3'40.096	99,5	11:02'46.770
4	27.299	21.218	32.383	26.262	1'47.162	229,3	11:04'33.932
5	26.470	25.248	44.288	35.945	2'11.951	233,3	11:06'45.883
6	42.552	43.927	1'11.065	59.061	3'36.605	149,6	11:10'22.488
7	52.472	37.135	1'02.161	50.548	3'22.316	81,5	11:13'44.804
8	27.150	21.357	33.482	26.259	1'48.248	225,9	11:15'33.052
9	<b>26.194</b>	20.841	32.646	<b>26.122</b>	1'45.803	<b>236,8</b>	11:17'18.855
10	26.602	21.632	33.264	26.199	1'47.697	233,3	11:19'06.552
11	27.047	<b>20.441</b>	<b>31.668</b>	26.378	<b>1'45.534</b>	236,3	11:20'52.086

Tempo di gara 27'34.190

7 K. SARTORI (1'50.866)							
Giro	Seg.1	Seg.2	Seg.3	Seg.4	T. Giro	km/h	Local Time
1		32.362	40.563	41.925	2'40.419		10:55'58.315
2	52.278	39.651	52.494	51.795	3'16.218	116,6	10:59'14.533
3	51.700	45.420	1'15.403	43.306	3'35.829	71,3	11:02'50.362
4	<b>27.400</b>	22.509	34.248	<b>26.985</b>	1'51.142	227,4	11:04'41.504
5	27.645	26.310	42.233	37.121	2'13.309	<b>228,3</b>	11:06'54.813
6	39.810	43.728	1'10.627	1'00.605	3'34.770	138,3	11:10'29.583
7	52.819	36.925	1'03.038	47.369	3'20.151	84,4	11:13'49.734
8	27.510	22.454	34.687	27.094	1'51.745	224,1	11:15'41.479
9	27.452	<b>22.138</b>	<b>34.228</b>	27.048	<b>1'50.866</b>	223,6	11:17'32.345
10	27.646	22.342	34.929	27.576	1'52.493	227,4	11:19'24.838
11	27.480	22.375	34.978	27.573	1'52.406	227,4	11:21'17.244

Tempo di gara 27'59.348

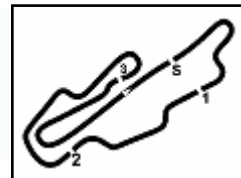
12 C. LEDERMANN (1'53.471)							
Giro	Seg.1	Seg.2	Seg.3	Seg.4	T. Giro	km/h	Local Time
1		35.334	49.009	34.596	3'01.618		10:56'19.514
2	43.476	37.946	54.314	54.747	3'10.483	154,1	10:59'29.997
3	48.849	46.947	1'14.912	40.541	3'31.249	66,5	11:03'01.246
4	28.597	23.734	37.306	27.726	1'57.363	241,6	11:04'58.609
5	28.040	24.110	39.000	31.584	2'02.734	241,1	11:07'01.343
6	40.901	43.809	1'10.812	1'01.140	3'36.662	115,9	11:10'38.005
7	55.261	33.446	1'02.013	46.333	3'17.053	92,5	11:13'55.058
8	27.972	23.578	36.365	27.436	1'55.351	241,1	11:15'50.409
9	27.445	23.299	<b>35.354</b>	<b>27.373</b>	<b>1'53.471</b>	<b>243,8</b>	11:17'43.880
10	27.627	23.310	35.751	27.402	1'54.090	241,1	11:19'37.970
11	<b>27.395</b>	<b>22.943</b>	35.783	27.556	1'53.677	241,1	11:21'31.647

Tempo di gara 28'13.751 + 5.000Pen

8 D. RASERO (1'45.139)							
Giro	Seg.1	Seg.2	Seg.3	Seg.4	T. Giro	km/h	Local Time
1		31.560	39.658	41.310	2'33.783		10:55'51.679
2	53.474	38.728	52.126	51.396	3'15.724	112,5	10:59'07.403
3	52.868	45.989	1'14.603	46.163	3'39.623	114,9	11:02'47.026
4	27.631	21.429	32.878	<b>26.034</b>	1'47.972	232,3	11:04'34.998

14 A. BENALLI (1'43.464)							
Giro	Seg.1	Seg.2	Seg.3	Seg.4	T. Giro	km/h	Local Time
1		34.554	49.039	37.839	2'58.559		10:56'16.455
2	42.071	39.394	53.253	53.773	3'08.491	141,2	10:59'24.946
3	49.662	46.995	1'14.792	41.297	3'32.746	65,9	11:02'57.692
4	27.137	22.378	35.592	26.395	1'51.502	227,8	11:04'49.194





## ACI Racing Weekend Mugello, 24-25 Agosto 2024

### Zinox F2000 Trophy - Analisi Tempi Gara 2

Start at 10:53'17.896

**2 / 4**

5	28.156	26.656	41.914	33.729	2'10.455	233,3	11:06'59.649
6	40.246	44.647	1'10.362	1'01.108	3'36.363	132,7	11:10'36.012
7	54.252	34.595	1'02.310	45.960	3'17.117	70,3	11:13'53.129
8	28.655	23.235	35.736	25.994	1'53.620	218,6	11:15'46.749
9	26.070	20.795	34.571	26.132	1'47.568	230,8	11:17'34.317
10	26.468	22.181	34.223	26.433	1'49.305	<b>235,3</b>	11:19'23.622
11	<b>26.038</b>	<b>20.126</b>	<b>31.654</b>	<b>25.646</b>	<b>1'43.464</b>	234,3	11:21'07.086

Tempo di gara 27'49.190

**16 S. FRUNCILLO (2'12.494)**

Giro	Seg.1	Seg.2	Seg.3	Seg.4	T. Giro	km/h	Local Time
1		36.064	49.027	35.625	3'06.578		10:56'24.474
2	40.806	38.051	54.307	54.584	3'07.748	166,9	10:59'32.222
3	48.598	46.691	1'15.033	44.272	3'34.594	81,0	11:03'06.816
4	32.775	28.923	45.295	33.295	2'20.288	186,5	11:05'27.104
5	32.261	29.295	45.354	32.876	2'19.786	214,7	11:07'46.890
6	31.657	28.367	57.002	1'02.189	2'59.215	213,9	11:10'46.105
7	54.948	31.879	1'02.849	46.372	3'16.048	129,5	11:14'02.153
8	31.108	27.614	42.896	<b>31.654</b>	2'13.272	<b>217,7</b>	11:16'15.425
9	<b>31.053</b>	<b>27.268</b>	<b>42.406</b>	31.767	<b>2'12.494</b>	214,7	11:18'27.919
10	31.708	28.578	47.568	37.198	2'25.052	214,3	11:20'52.971

Tempo di gara 27'35.075

**20 S. LARSEN (1'43.574)**

Giro	Seg.1	Seg.2	Seg.3	Seg.4	T. Giro	km/h	Local Time
1		28.779	38.180	39.703	2'27.391		10:55'45.287
2	55.782	36.736	53.608	51.574	3'17.700	92,2	10:59'02.987
3	52.906	46.212	1'15.964	46.868	3'41.950	111,8	11:02'44.937
4	26.833	21.235	31.948	25.895	1'45.911	231,8	11:04'30.848
5	26.403	26.180	44.272	34.495	2'11.350	<b>235,3</b>	11:06'42.198
6	43.488	43.083	1'10.757	58.638	3'35.966	178,8	11:10'18.164
7	53.932	37.888	1'02.054	51.331	3'25.205	99,1	11:13'43.369
8	26.940	20.840	31.748	25.976	1'45.504	233,3	11:15'28.873
9	26.197	20.696	31.796	25.926	1'44.615	234,3	11:17'13.488
10	26.065	<b>20.340</b>	<b>31.436</b>	<b>25.733</b>	<b>1'43.574</b>	233,8	11:18'57.062
11	<b>26.011</b>	20.680	32.082	26.319	1'45.092	234,3	11:20'42.154

Tempo di gara 27'24.258

**21 U. VAGLIO (1'53.644)**

Giro	Seg.1	Seg.2	Seg.3	Seg.4	T. Giro	km/h	Local Time
1		35.112	47.307	35.971	2'47.285		10:56'05.181
2	47.919	39.589	52.637	51.256	3'11.401	154,3	10:59'16.582
3	52.360	45.491	1'15.401	43.639	3'36.891	66,5	11:02'53.473
4	28.129	22.897	<b>34.491</b>	28.154	1'53.671	223,1	11:04'47.144
5	28.057	27.667	41.171	34.033	2'10.928	224,5	11:06'58.072
6	40.149	44.349	1'10.235	1'01.014	3'35.747	123,9	11:10'33.819
7	53.592	35.230	1'02.398	47.831	3'19.051	82,5	11:13'52.870
8	29.270	23.492	36.064	27.932	1'56.758	224,5	11:15'49.628
9	28.453	23.332	35.620	27.957	1'55.362	225,0	11:17'44.990
10	27.392	<b>22.628</b>	35.769	<b>27.855</b>	<b>1'53.644</b>	225,9	11:19'38.634
11	<b>27.106</b>	22.749	35.742	28.736	1'54.333	<b>226,9</b>	11:21'32.967

Tempo di gara 28'15.071

**22 A. PETROPOULOS (1'47.665)**

Giro	Seg.1	Seg.2	Seg.3	Seg.4	T. Giro	km/h	Local Time
1		32.079	40.364	41.041	2'36.501		10:55'54.397
2	53.341	38.947	52.091	51.705	3'16.084	123,6	10:59'10.481
3	52.478	45.920	1'15.508	44.468	3'38.374	98,4	11:02'48.855
4	28.373	21.939	33.513	26.727	1'50.552	223,1	11:04'39.407
5	26.888	24.459	45.130	36.843	2'13.320	<b>226,9</b>	11:06'52.727
6	39.537	43.270	1'11.222	1'00.011	3'34.040	162,9	11:10'26.767
7	52.220	36.892	1'03.937	47.662	3'20.711	72,9	11:13'47.478
8	27.589	22.039	33.569	<b>26.564</b>	1'49.761	220,9	11:15'37.239
9	<b>26.525</b>	21.675	<b>32.829</b>	26.636	<b>1'47.665</b>	222,7	11:17'24.904

Tempo di gara 24'07.008

**32 V. SMIALEK (1'42.678)**

Giro	Seg.1	Seg.2	Seg.3	Seg.4	T. Giro	km/h	Local Time
1		26.778	36.271	42.918	2'25.989		10:55'43.885
2	55.994	36.863	53.684	51.308	3'17.849	88,9	10:59'01.734
3	53.366	46.139	1'16.008	46.994	3'42.507	110,2	11:02'44.241
4	26.401	20.236	31.557	25.733	1'43.927	230,3	11:04'28.168
5	25.817	21.177	46.543	36.445	2'09.982	<b>233,3</b>	11:06'38.150
6	46.497	43.273	1'10.559	58.612	3'38.941	145,9	11:10'17.091
7	53.852	38.101	1'02.083	51.325	3'25.361	112,3	11:13'42.452
8	25.985	<b>19.735</b>	31.586	25.800	1'43.106	230,8	11:15'25.558
9	25.623	19.882	31.848	25.832	1'43.185	<b>233,3</b>	11:17'08.743
10	25.690	19.942	<b>31.410</b>	25.716	1'42.758	231,8	11:18'51.501
11	<b>25.584</b>	19.906	31.572	<b>25.616</b>	<b>1'42.678</b>	231,8	11:20'34.179

Tempo di gara 27'16.283

**34 S. CONTI (2'09.610)**

Giro	Seg.1	Seg.2	Seg.3	Seg.4	T. Giro	km/h	Local Time
1		35.357	48.899	34.581	3'03.959		10:56'21.855
2	42.772	37.821	54.520	54.579	3'09.692	155,4	10:59'31.547
3	48.620	46.757	1'15.171	42.863	3'33.411	86,6	11:03'04.958
4	32.104	27.756	41.989	31.773	2'13.622	<b>229,8</b>	11:05'18.580
5	34.571	29.563	45.570	32.672	2'22.376	180,9	11:07'40.956
6	33.371	29.967	58.676	1'02.413	3'04.427	204,9	11:10'45.383
7	55.158	30.974	1'03.687	45.678	3'15.497	129,8	11:14'00.880
8	31.319	<b>26.861</b>	<b>41.133</b>	<b>30.297</b>	<b>2'09.610</b>	229,3	11:16'10.490
9	30.978	27.042	41.190	30.760	2'09.970	227,8	11:18'20.460
10	<b>30.952</b>	27.265	41.523	32.435	2'12.175	226,4	11:20'32.635

Tempo di gara 27'14.739

**39 E. BONANOMI (1'48.298)**

Giro	Seg.1	Seg.2	Seg.3	Seg.4	T. Giro	km/h	Local Time
1		32.374	40.451	40.423	2'35.240		10:55'53.136
2	53.772	38.789	52.478	51.385	3'16.424	115,4	10:59'09.560
3	52.729	45.863	1'15.494	44.985	3'39.071	102,1	11:02'48.631
4	28.395	21.967	33.539	26.679	1'50.580	<b>226,9</b>	11:04'39.211
5	27.503	25.224	44.568	36.810	2'14.105	225,0	11:06'53.316
6	39.768	43.486	1'11.129	59.671	3'34.054	168,8	11:10'27.370
7	52.785	37.359	1'02.867	47.670	3'20.681	70,4	11:13'48.051
8	27.264	22.178	33.599	26.975	1'50.016	<b>226,9</b>	11:15'38.067
9	<b>26.940</b>	21.763	33.084	<b>26.511</b>	<b>1'48.298</b>	<b>226,9</b>	11:17'26.365
10	27.092	<b>21.383</b>	<b>32.965</b>	27.537	1'48.977	225,5	11:19'15.342
11	27.312	21.751	33.758	27.108	1'49.929	223,6	11:21'05.271

Tempo di gara 27'47.375

**40 A. CAVIGIOLI (1'54.389)**

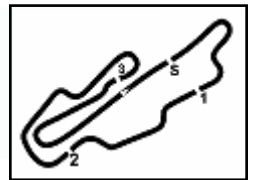
Giro	Seg.1	Seg.2	Seg.3	Seg.4	T. Giro	km/h	Local Time
1		35.556	48.899	34.523	3'00.952		10:56'18.848
2	42.785	38.772	54.249	54.484	3'10.290	148,1	10:59'29.138
3	49.125	46.777	1'14.962	41.320	3'32.184	75,1	11:03'01.322
4	30.445	25.816	41.089	28.747	2'06.097	216,0	11:05'07.419
5	34.057	26.555	41.514	29.943	2'12.069	157,7	11:07'19.488
6	30.319	41.195	1'10.638	1'01.039	3'23.191	223,1	11:10'42.679
7	55.604	31.556	1'02.956	45.099	3'15.215	90,1	11:13'57.894
8	29.451	25.893	38.823	28.849	2'03.016	226,9	11:16'00.910
9	28.345	23.671	37.439	29.021	1'58.476	224,1	11:17'59.386
10	28.348	23.832	36.109	27.706	1'55.995	<b>229,8</b>	11:19'55.381
11	<b>28.202</b>	<b>23.250</b>	<b>35.577</b>	<b>27.360</b>	<b>1'54.389</b>	226,4	11:21'49.770

Tempo di gara 28'31.874

**43 G. PEDETTI (1'47.989)**

Giro	Seg.1	Seg.2	Seg.3	Seg.4	T. Giro	km/h	Local Time
1		32.404	39.956	40.923	2'34.532		10:55'52.428
2	53.502	39.222	52.387	51.509	3'16.620	120,3	10:59'09.048
3	52.382	45.684	1'15.932	45.085	3'39.083	101,1	11:02'48.131
4	27.363	22.499	33.151	26.968	1'49.981	221,8	11:04'38.112
5	27.110	24.677	45.454	36.780	2'14.021	<b>227,4</b>	11:06'52.133





Aut.Int. Mugello 5.245 m

# ACI Racing Weekend Mugello, 24-25 Agosto 2024

## Zinox F2000 Trophy - Analisi Tempi Gara 2

Start at 10:53'17.896

3 / 4

6	39.125	43.537	1'11.149	59.705	3'33.516	167,4	11:10'25.649
7	52.594	36.629	1'04.168	48.343	3'21.734	81,7	11:13'47.383
8	27.463	22.046	32.994	26.816	1'49.319	222,7	11:15'36.702
9	26.816	21.772	<b>32.688</b>	<b>26.713</b>	<b>1'47.989</b>	226,4	11:17'24.691
Tempo di gara 24'06.795							

44 S. ZELLER (1'41.618)							
Giro	Seg.1	Seg.2	Seg.3	Seg.4	T. Giro	km/h	Local Time
1		26.927	36.137	42.828	2'24.598		10:55'42.494
2	56.319	36.857	52.886	52.422	3'18.484	85,1	10:59'00.978
3	53.385	46.182	1'16.162	46.669	3'42.398	97,8	11:02'43.376
4	26.191	20.046	31.284	25.570	1'43.091	231,3	11:04'26.467
5	<b>25.512</b>	22.119	46.524	36.842	2'10.997	232,8	11:06'37.464
6	46.432	42.490	1'10.999	58.845	3'38.766	144,2	11:10'16.230
7	53.967	37.838	1'02.596	50.972	3'25.373	90,7	11:13'41.603
8	25.953	19.848	31.226	25.555	1'42.582	232,3	11:15'24.185
9	25.551	19.702	<b>30.897</b>	25.468	<b>1'41.618</b>	232,3	11:17'05.803
10	25.615	19.691	31.108	25.652	1'42.066	<b>233,3</b>	11:18'47.869
11	25.663	<b>19.645</b>	31.188	<b>25.430</b>	1'41.926	232,8	11:20'29.795
Tempo di gara 27'11.899							

46 R. PEREGO (1'46.506)							
Giro	Seg.1	Seg.2	Seg.3	Seg.4	T. Giro	km/h	Local Time
1		30.128	38.369	41.951	2'31.413		10:55'49.309
2	54.195	38.077	52.065	51.499	3'15.836	99,4	10:59'05.145
3	53.263	45.837	1'15.220	46.905	3'41.225	106,5	11:02'46.370
4	26.781	21.360	32.808	26.144	1'47.093	229,3	11:04'33.463
5	26.491	24.994	44.312	35.425	2'11.222	233,3	11:06'44.685
6	42.950	43.443	1'11.478	58.669	3'36.540	165,6	11:10'21.225
7	52.565	37.369	1'02.404	50.511	3'22.849	92,5	11:13'44.074
8	27.121	21.816	<b>32.729</b>	<b>26.071</b>	1'47.737	<b>234,3</b>	11:15'31.811
9	<b>26.319</b>	<b>21.193</b>	32.827	26.167	<b>1'46.506</b>	233,3	11:17'18.317
10	26.897	21.652	33.212	26.303	1'48.064	233,8	11:19'06.381
11	27.429	21.511	33.278	26.342	1'48.560	233,3	11:20'54.941
Tempo di gara 27'37.045							

56 T. ZELTNER (1'51.026)							
Giro	Seg.1	Seg.2	Seg.3	Seg.4	T. Giro	km/h	Local Time
1		34.245	47.219	1'32.409	3'45.286P		10:57'03.182
2	35.592	24.207	36.505	54.095	2'30.399P	170,9	10:59'33.581
3	47.897	47.116	1'15.069	43.548	3'33.630	83,4	11:03'07.211
4	29.359	23.378	37.602	28.278	1'58.617	<b>231,3</b>	11:05'05.828
5	35.349	25.962	41.410	29.706	2'12.427	161,2	11:07'18.255
6	30.828	40.566	1'10.920	1'01.367	3'23.671	226,4	11:10'41.926
7	55.636	31.485	1'02.571	45.682	3'15.374	91,1	11:13'57.300
8	28.793	24.921	36.689	27.776	1'58.179	227,4	11:15'55.479
9	27.868	23.407	35.699	27.677	1'54.651	228,8	11:17'50.130
10	<b>27.783</b>	22.421	34.490	27.316	1'52.010	229,8	11:19'42.140
11	27.917	<b>22.024</b>	<b>34.146</b>	<b>26.939</b>	<b>1'51.026</b>	230,8	11:21'33.166
Tempo di gara 28'15.270							

67 A. ZUCCO (1'50.641)							
Giro	Seg.1	Seg.2	Seg.3	Seg.4	T. Giro	km/h	Local Time
1		31.897	40.764	41.669	2'41.041		10:55'58.937
2	52.346	39.781	52.395	51.643	3'16.165	97,8	10:59'15.102
3	51.945	45.283	1'15.475	43.508	3'36.211	77,8	11:02'51.313
4	27.899	23.176	34.613	27.449	1'53.137	224,1	11:04'44.450
5	27.707	24.242	42.548	36.535	2'11.032	226,4	11:06'55.482
6	40.320	43.862	1'10.633	1'00.347	3'35.162	136,2	11:10'30.644
7	53.958	35.928	1'02.890	47.672	3'20.448	87,8	11:13'51.092
8	27.531	22.612	34.607	27.401	1'52.151	225,9	11:15'43.243
9	<b>27.305</b>	<b>22.053</b>	<b>33.976</b>	<b>27.307</b>	<b>1'50.641</b>	223,6	11:17'33.884
10	27.718	22.126	34.434	27.400	1'51.678	227,4	11:19'25.562
11	27.476	22.489	34.683	27.442	1'52.090	<b>229,8</b>	11:21'17.652
Tempo di gara 27'59.756							

69 E. STENTELLA (1'44.475)							
Giro	Seg.1	Seg.2	Seg.3	Seg.4	T. Giro	km/h	Local Time
1		30.135	37.913	42.095	2'30.380		10:55'48.276
2	54.566	37.996	52.031	51.348	3'15.941	97,0	10:59'04.217
3	53.291	46.051	1'15.495	46.219	3'41.056	120,9	11:02'45.273
4	26.886	21.118	32.044	25.843	1'45.891	234,3	11:04'31.164
5	26.318	26.318	44.325	35.914	2'12.875	<b>238,9</b>	11:06'44.039
6	42.366	43.342	1'11.122	59.119	3'35.949	199,6	11:10'19.988
7	52.981	37.655	1'02.500	50.433	3'23.569	92,1	11:13'43.557
8	27.215	21.293	31.714	25.835	1'46.057	235,3	11:15'29.614
9	26.320	20.951	<b>31.446</b>	<b>25.766</b>	1'44.483	234,3	11:17'14.097
10	<b>26.205</b>	<b>20.733</b>	31.702	25.835	<b>1'44.475</b>	235,8	11:18'58.572
11	26.656	21.440	31.929	26.061	1'46.086	233,8	11:20'44.658
Tempo di gara 27'26.762							

91 J. CLAUD (1'50.833)							
Giro	Seg.1	Seg.2	Seg.3	Seg.4	T. Giro	km/h	Local Time
1		32.881	39.246	42.126	2'38.643		10:55'56.539
2	52.596	39.752	51.681	52.198	3'16.227	129,0	10:59'12.766
3	52.060	45.609	1'15.657	44.136	3'37.462	73,8	11:02'50.228
4	28.070	22.647	34.240	27.358	1'52.315	223,1	11:04'42.543
5	27.439	25.937	42.343	36.931	2'12.650	226,4	11:06'55.193
6	40.056	43.891	1'10.720	1'00.233	3'34.900	135,7	11:10'30.093
7	53.641	36.410	1'02.849	47.578	3'20.478	81,1	11:13'50.571
8	27.615	22.440	34.385	27.197	1'51.637	224,1	11:15'42.208
9	27.424	<b>22.175</b>	<b>33.996</b>	27.238	<b>1'50.833</b>	<b>228,8</b>	11:17'33.041
10	<b>27.304</b>	22.304	34.929	27.598	1'52.135	226,4	11:19'25.176
11	27.424	22.346	34.647	<b>27.151</b>	1'51.568	228,3	11:21'16.744
Tempo di gara 27'58.848							

92 R. CATALDO (1'57.526)							
Giro	Seg.1	Seg.2	Seg.3	Seg.4	T. Giro	km/h	Local Time
1		34.601	48.012	33.806	2'48.906		10:56'06.802
2	48.433	39.462	53.798	51.966	3'13.659	150,8	10:59'20.461
3	50.880	47.399	1'14.565	42.414	3'35.258	55,0	11:02'55.719
4	30.115	23.750	37.155	28.379	1'59.399	225,9	11:04'55.118
5	29.250	24.826	40.003	31.653	2'05.732	<b>229,3</b>	11:07'00.850
6	40.446	43.978	1'10.571	1'01.536	3'36.531	128,1	11:10'37.381
7	55.388	33.217	1'02.119	47.019	3'17.743	107,1	11:13'55.124
8	29.384	24.082	<b>36.870</b>	<b>28.269</b>	1'58.605	222,2	11:15'53.729
9	28.449	24.021	37.470	28.770	1'58.710	225,5	11:17'52.439
10	28.497	<b>23.552</b>	36.903	28.574	<b>1'57.526</b>	225,9	11:19'49.965
11	<b>28.425</b>	24.614	37.052	29.036	1'59.127	222,7	11:21'49.092
Tempo di gara 28'31.196							

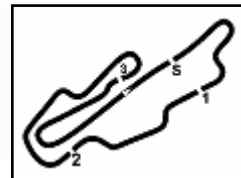
122 N. GROER (1'59.030)							
Giro	Seg.1	Seg.2	Seg.3	Seg.4	T. Giro	km/h	Local Time
1		34.879	49.022	37.809	2'58.114		10:56'16.010
2	41.655	39.796	52.998	54.037	3'08.486	164,9	10:59'24.496
3	49.447	46.621	1'15.345	41.706	3'33.119	65,3	11:02'57.615
4	29.778	25.391	39.892	29.679	2'04.740	226,9	11:05'02.355
5	30.743	26.096	39.553	30.621	2'07.013	228,8	11:07'09.368
6	35.125	42.833	1'10.661	1'01.455	3'30.074	225,5	11:10'39.442
7	55.711	32.530	1'01.873	46.753	3'16.867	99,7	11:13'56.309
8	29.306	24.979	39.040	28.862	2'02.187	230,3	11:15'58.496
9	29.118	24.623	37.873	29.037	2'00.651	228,8	11:17'59.147
10	29.982	26.247	37.804	29.010	2'03.043	229,8	11:20'02.190
11	<b>28.889</b>	<b>24.121</b>	<b>37.381</b>	<b>28.639</b>	<b>1'59.030</b>	<b>230,8</b>	11:22'01.220
Tempo di gara 28'43.324							

125 R. SISKI (2'01.507)							
Giro	Seg.1	Seg.2	Seg.3	Seg.4	T. Giro	km/h	Local Time
1		35.478	47.792	37.278	2'59.352		10:56'17.248
2	42.170	39.185	53.290	54.922	3'09.567	145,7	10:59'26.815
3	48.671	47.583	1'14.385	42.309	3'32.948	66,8	11:02'59.763
4	30.136	26.665	41.523	29.818	2'08.142	226,4	11:05'07.905





6.6



Aut.Int. Mugello 5.245 m

4 / 4

# ACI Racing Weekend Mugello, 24-25 Agosto 2024 Zinox F2000 Trophy - Analisi Tempi Gara 2

Start at 10:53'17.896

5	35.080	27.288	40.323	30.086	2'12.777	137,4	11:07'20.682
6	30.200	41.555	1'09.748	1'01.710	3'23.213	225,9	11:10'43.895
7	55.458	31.204	1'03.549	45.728	3'15.939	120,0	11:13'59.834
8	30.029	26.112	39.369	29.302	2'04.812	224,5	11:16'04.646
9	29.782	25.775	39.320	29.481	2'04.358	224,1	11:18'09.004
10	29.329	<b>25.078</b>	38.765	29.503	2'02.675	223,6	11:20'11.679
11	<b>29.130</b>	25.224	<b>38.585</b>	<b>28.568</b>	<b>2'01.507</b>	<b>226,9</b>	11:22'13.186

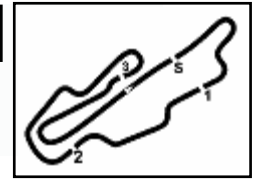
Tempo di gara 28'55.290

### 131 F. GALLI (1'43.047)

Giro	Seg.1	Seg.2	Seg.3	Seg.4	T. Giro	km/h	Local Time
1		32.666	39.700	41.458	2'37.679		10:55'55.575
2	52.705	39.230	52.068	52.270	3'16.273	139,9	10:59'11.848
3	51.898	45.900	1'15.410	43.832	3'37.040	82,5	11:02'48.888
4	27.400	21.919	33.212	25.914	1'48.445	228,3	11:04'37.333
5	25.819	25.957	45.203	37.204	2'14.183	233,3	11:06'51.516
6	38.469	44.216	1'10.511	59.956	3'33.152	177,9	11:10'24.668
7	52.439	36.352	1'03.164	48.727	3'20.682	82,4	11:13'45.350
8	26.819	21.413	33.479	25.776	1'47.487	235,3	11:15'32.837
9	25.736	21.023	32.821	25.854	1'45.434	234,8	11:17'18.271
10	26.232	<b>19.958</b>	<b>31.430</b>	<b>25.427</b>	<b>1'43.047</b>	230,8	11:19'01.318
11	<b>25.651</b>	20.173	31.885	26.122	1'43.831	<b>235,8</b>	11:20'45.149

Tempo di gara 27'27.253





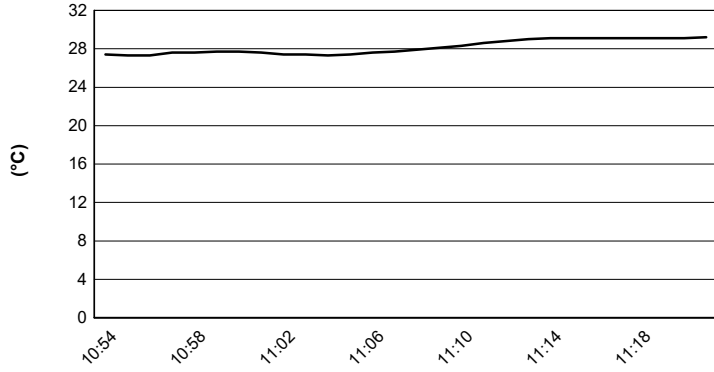
Aut.Int. Mugello 5.245 m

# ACI Racing Weekend Mugello, 24-25 Agosto 2024

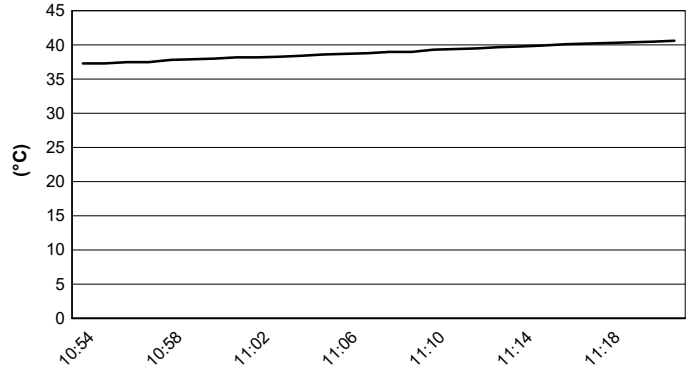
## Zinox F2000 Trophy - Meteo Gara 2

Session started 10:54 - Session ended 11:22


### Air Temperature



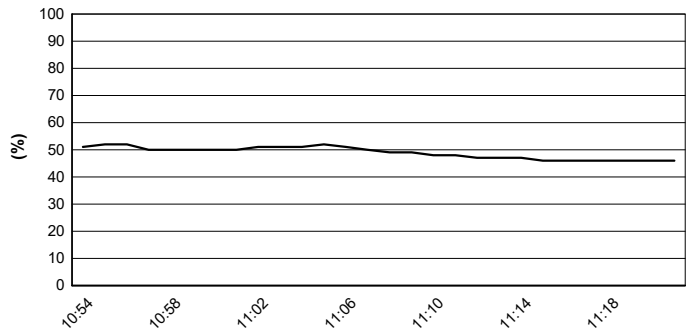
### Track Temperature



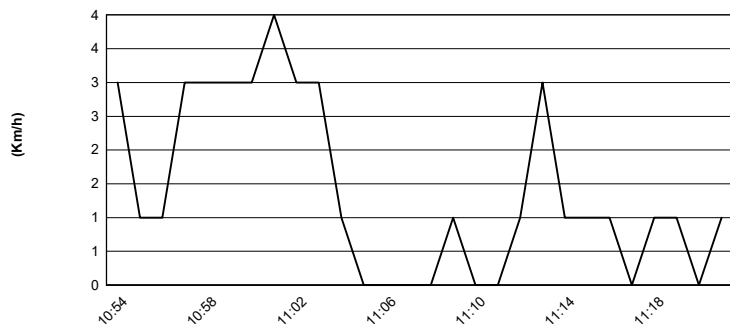
### Air Pressure



### Humidity



### Wind Speed



### Wind Direction

