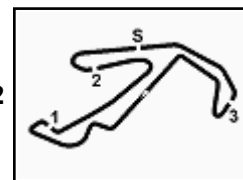




FXFX2

**Peroni Race Misano 28-29 Novembre 2020****FX Open-FX2-F2000 - Classifica Prove Libere 1° Turno**

Misano Circuit Sic 58 4.226 m

Num. Pilota	Naz	Concorrente	Scuderia	Auto	Classe	Tempo	Dist.	Rel.	Giri		
1	51	PELLEGRINI Bernardo	ITA	Pellegrini	Formula	TPJ-	<b>1'31.465</b>		10		
2	1	LONGHI Piero	ITA	Longhi	Formula	TPJ-	<b>1'32.983</b>	1.518	1.518	11	
3	41	CIMARELLI Franco	ITA	Cimarelli	Formula	FXO-OPEN	<b>1'35.253</b>	3.788	2.270	8	
4	8	RASERO Dino Lorenzo	ITA	Rasero	Formula	TPJ-	<b>1'35.301</b>	3.836	0.048	10	
5	5	MINELLI Marco	ITA	Minelli	Dallara F.3	FXO-OPEN	<b>1'36.228</b>	4.763	0.927	10	
6	2	LATTANZI Gianpaolo	ITA	Lattanzi	Formula	TPJ-	<b>1'37.519</b>	6.054	1.291	8	
7	35	TOMMASINI Danilo	ITA	Tommasini	Formula	TPJ-	<b>1'37.600</b>	6.135	0.081	9	
8	11	TAMBURINI Carlo	ITA	Tamburini	Formula	FX2-2000	<b>1'38.468</b>	7.003	0.868	10	
9	72	ALBANESE Federico	ITA	Albanese	G.Motorsport	Tatuus F.4	FX2-B	<b>1'38.521</b>	7.056	0.053	10
10	55	ROCCADELLI Matteo Maria	ITA	Roccadelli	GForce Racing	Formula	FX2-2000	<b>1'38.777</b>	7.312	0.256	8
11	6	MILANI Enrico	ITA	Milani	Formula	TPJ-	<b>1'39.759</b>	8.294	0.982	7	
12	13	TERRINI Sergio	ITA	Terrini	Formula	TPJ-	<b>1'41.086</b>	9.621	1.327	9	
13	31	GORLATO Saul	ITA	Gorlato	G.Motorsport	Tatuus F.Abarth	FX2-2000	<b>1'41.161</b>	9.696	0.075	9
14	29	PALUMMIERI Stefano	ITA	Palummiere	PLM Racing	Tatuus F.Renault	FX2-O2000	<b>1'41.838</b>	10.373	0.677	9
15	79	TURCHETTO Fabio	ITA	Turchetto	Ruote Scoperte Motorsport	Formula	FX2-2000	<b>1'42.369</b>	10.904	0.531	7
16	30	MASCI Andrea	ITA	Masci	Ruote Scoperte Motorsport	Tatuus F.Renault	FX2-2000	<b>1'42.630</b>	11.165	0.261	10
17	23	SONZOGNI Jenni	ITA	Sonzogni	Derva Corse	Formula	FX2-2000	<b>1'42.916</b>	11.451	0.286	7
18	24	DE TOFFOL Marco	ITA	De Toffol	Derva Corse	Tatuus F.Renault	FX2-O2000	<b>1'43.427</b>	11.962	0.511	7
19	9	RINALDI Antonino	ITA	Rinaldi	Formula	FXO-F3	<b>1'43.965</b>	12.500	0.538	8	
20	81	CUSI Corrado	ITA	Cusi	Predator's Factory Team	F.Predator's Evo	FX2-B	<b>1'44.470</b>	13.005	0.505	9
21	59	GIBERTI Maurizio	ITA	Giberti	Newman Motorsport	Formula	FX2-B	<b>1'50.052</b>	18.587	5.582	9
22	75	SHIBI Mei	ITA	Shibi	Racing In Italy	Formula	FX2-B	<b>1'52.937</b>	21.472	2.885	8
23	22	MARCON Paolo	ITA	Marcon	New Team Racing	Formula	FX2-B	<b>1'55.042</b>	23.577	2.105	7
24	3	DE VIRGILIS-DE VIRGILIS	ITA	De Virgiliis	Alpha Team Racing	Formula	FX2-2000	<b>1'55.180</b>	23.715	0.138	8

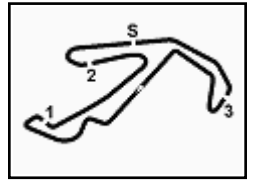
Direttore di Gara : Fabrizio Fondacci

	Inizio	Fine
27/11/2020	09:59	10:22

Esposta alle: .....



FXFX2



**Peroni Race Misano 28-29 Novembre 2020**  
**FX Open-FX2-F2000 - Ideal Time Prove Libere 1° Turno**

Misano Circuit Sic 58 4.226 m

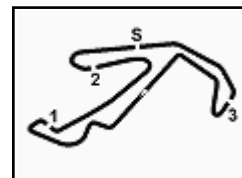
Num. Pilota	Auto	Seg. 1	Seg. 2	Seg. 3	Seg. 4	Ideal Time			
		Diff. 1	Diff. 2	Diff. 3	Diff. 4	Miglior Giro	Pos.	Diff.	
1	<b>51 PELLEGRINI B.</b> (ITA)	Formula	<b>23.899</b> +0.034	<b>21.927</b>	<b>25.696</b>	<b>19.909</b>	<b>1'31.431</b> 1'31.465	1	0.034
2	<b>1 LONGHI P.</b> (ITA)	Formula	24.086	22.220	26.312	20.360 +0.005	<b>1'32.978</b> 1'32.983	2	0.005
3	<b>8 RASERO D.</b> (ITA)	Formula	24.131 +0.302	22.673	26.576 +0.672	20.947	<b>1'34.327</b> 1'35.301	4	0.974
4	<b>41 CIMARELLI F.</b> (ITA)	Formula	24.143	22.806	26.735 +0.073	21.303 +0.193	<b>1'34.987</b> 1'35.253	3	0.266
5	<b>5 MINELLI M.</b> (ITA)	Dallara F.3	24.797	22.594 +0.077	27.103 +0.404	20.968 +0.285	<b>1'35.462</b> 1'36.228	5	0.766
6	<b>2 LATTANZI G.</b> (ITA)	Formula	24.991 +0.204	23.010 +0.212	27.681 +0.128	21.293	<b>1'36.975</b> 1'37.519	6	0.544
7	<b>35 TOMMASINI D.</b> (ITA)	Formula	25.233	23.106	27.866	21.395	<b>1'37.600</b> 1'37.600	7	
8	<b>55 ROCCADELLI M.</b> (ITA)	Formula	25.344 +0.529	23.292 +0.324	27.600	21.688	<b>1'37.924</b> 1'38.777	10	0.853
9	<b>11 TAMBURINI C.</b> (ITA)	Formula	25.158 +0.017	23.426 +0.110	27.837 +0.384	21.536	<b>1'37.957</b> 1'38.468	8	0.511
10	<b>72 ALBANESE F.</b> (ITA)	Tatuus F.4	25.836	23.303	27.356 +0.246	21.642 +0.138	<b>1'38.137</b> 1'38.521	9	0.384
11	<b>13 TERRINI S.</b> (ITA)	Formula	25.198 +0.940	23.454	27.614 +0.522	22.389 +0.969	<b>1'38.655</b> 1'41.086	12	2.431
12	<b>6 MILANI E.</b> (ITA)	Formula	25.836	23.376	27.440 +0.816	22.291	<b>1'38.943</b> 1'39.759	11	0.816
13	<b>31 GORLATO S.</b> (ITA)	Tatuus F.Abarth	26.007 +0.927	23.811 +0.017	27.702 +0.130	22.567	<b>1'40.087</b> 1'41.161	13	1.074
14	<b>29 PALUMMIERI S.</b> (ITA)	Tatuus F.Renault	26.102 +0.222	24.029 +0.512	28.481	22.492	<b>1'41.104</b> 1'41.838	14	0.734
15	<b>30 MASCI A.</b> (ITA)	Tatuus F.Renault	26.475 +0.339	24.111	28.596 +0.156	22.643 +0.310	<b>1'41.825</b> 1'42.630	16	0.805
16	<b>23 SONZOGNI J.</b> (ITA)	Formula	26.367 +0.652	24.587	28.723	22.587	<b>1'42.264</b> 1'42.916	17	0.652
17	<b>79 TURCHETTO F.</b> (ITA)	Formula	26.360	24.569	28.544	22.896	<b>1'42.369</b> 1'42.369	15	
18	<b>24 DE TOFFOL M.</b> (ITA)	Tatuus F.Renault	26.638 +0.540	24.060 +0.431	28.952	22.806	<b>1'42.456</b> 1'43.427	18	0.971
19	<b>9 RINALDI A.</b> (ITA)	Formula	27.085 +0.121	24.342	29.125	23.292	<b>1'43.844</b> 1'43.965	19	0.121
20	<b>81 CUSI C.</b> (ITA)	F.Predator's Evo	26.461	24.939 +0.170	29.910 +0.124	22.866	<b>1'44.176</b> 1'44.470	20	0.294
21	<b>59 GIBERTI M.</b> (ITA)	Formula	27.882	25.989 +0.282	31.259 +0.168	23.525 +0.947	<b>1'48.655</b> 1'50.052	21	1.397
22	<b>75 SHIBI M.</b> (ITA)	Formula	29.544	26.723	31.448	25.157 +0.065	<b>1'52.872</b> 1'52.937	22	0.065
23	<b>3 DE VIRGILIS-DE VIRGI</b>	Formula	29.619 +0.405	26.294 +1.001	32.251	25.284 +0.326	<b>1'53.448</b> 1'55.180	24	1.732
24	<b>22 MARCON P.</b> (ITA)	Formula	29.236 +0.645	26.964	32.274	25.295 +0.628	<b>1'53.769</b> 1'55.042	23	1.273
<b>Ideal Time Assoluto</b>			23.899	21.927	25.696	19.909	<b>1'31.431</b>		







FXFX2



Misano Circuit Sic 58 4.226 m

3 / 3

## Peroni Race Misano 28-29 Novembre 2020

### FX Open-FX2-F2000 - Analisi Tempi Prove Libere 1° Turno

6	28.766	26.357	31.741	24.164	1'51.028	172,8	10:13'09.976
7	28.520	26.223	31.553	24.557	1'50.853	171,2	10:15'00.829
8	<b>27.882</b>	26.271	31.427	24.472	<b>1'50.052</b>	172,2	10:16'50.881
9	28.259	<b>25.989</b>	31.359	24.807	1'50.414	<b>174,2</b>	10:18'41.295
10	33.955	26.081	<b>31.259</b>	<b>23.525</b>	1'54.820	173,1	10:20'36.115

#### 72 F. ALBANESE (1'38.521)

Giro	Seg.1	Seg.2	Seg.3	Seg.4	T. Giro	km/h	Local Time
1		35.691	41.936	29.047		113,8	10:04'11.829
2	31.520	27.637	32.148	24.560	1'55.865	200,7	10:06'07.694
3	28.084	25.115	29.956	23.199	1'46.354	203,0	10:07'54.048
4	27.355	27.849	30.396	23.402	1'49.002	202,6	10:09'43.050
5	29.437	25.513	29.046	22.623	1'46.619	204,9	10:11'29.669
6	26.631	23.891	28.124	22.125	1'40.771	204,9	10:13'10.440
7	26.328	23.661	27.590	22.689	1'40.268	206,9	10:14'50.708
8	26.053	23.438	29.742	22.346	1'41.579	<b>207,3</b>	10:16'32.287
9	<b>25.836</b>	<b>23.303</b>	27.602	21.780	<b>1'38.521</b>	206,1	10:18'10.808
10	26.236	23.344	<b>27.356</b>	21.894	1'38.830	206,5	10:19'49.638
11	27.181	23.776	28.278	<b>21.642</b>	1'40.877	204,5	10:21'30.515

#### 75 M. SHIBI (1'52.937)

Giro	Seg.1	Seg.2	Seg.3	Seg.4	T. Giro	km/h	Local Time
1		40.068	44.114	31.665		136,5	10:04'02.396
2	39.764	32.767	39.489	31.240	2'23.260	170,6	10:06'25.656
3	37.583	32.269	38.946	28.654	2'17.452	169,3	10:08'43.108
4	33.377	30.529	35.047	28.855	2'07.808	172,0	10:10'50.916
5	32.140	28.897	33.587	28.125	2'02.749	173,6	10:12'53.665
6	31.126	27.989	33.124	27.146	1'59.385	174,2	10:14'53.050
7	30.129	27.842	31.983	<b>25.157</b>	1'55.111	174,5	10:16'48.161
8	<b>29.544</b>	<b>26.723</b>	<b>31.448</b>	25.222	<b>1'52.937</b>	<b>175,9</b>	10:18'41.098
9	29.609	26.879	31.923	25.671	1'54.082	173,6	10:20'35.180

#### 79 F. TURCHETTO (1'42.369)

Giro	Seg.1	Seg.2	Seg.3	Seg.4	T. Giro	km/h	Local Time
1		43.187	38.931	30.117		185,9	10:04'36.761
2	32.392	29.186	36.100	27.213	2'04.891	188,5	10:06'41.652
3	29.707	27.792	33.050	24.994	1'55.543	193,2	10:08'37.195
4	28.154	26.164	30.172	24.710	1'49.200	200,0	10:10'26.395
5	27.562	26.055	29.712	24.229	1'47.558	198,9	10:12'13.953
6	26.942	25.103	29.419	44.316	2'05.780P	<b>201,1</b>	10:14'19.733
7	3'18.524	25.625	29.212	23.196	4'36.557P	200,0	10:18'56.290
8	<b>26.360</b>	<b>24.569</b>	<b>28.544</b>	<b>22.896</b>	<b>1'42.369</b>	<b>201,1</b>	10:20'38.659

#### 81 C. CUSI (1'44.470)

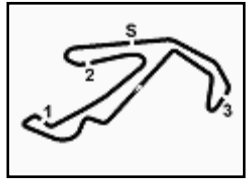
Giro	Seg.1	Seg.2	Seg.3	Seg.4	T. Giro	km/h	Local Time
1		39.515	37.808	29.794		174,2	10:04'30.765
2	30.405	27.984	33.341	24.910	1'56.640	178,5	10:06'27.405
3	30.511	27.082	32.515	25.842	1'55.950	178,5	10:08'23.355
4	27.908	26.085	31.712	24.062	1'49.767	181,5	10:10'13.122
5	27.284	25.625	30.944	23.809	1'47.662	182,7	10:12'00.784
6	27.471	25.235	30.522	23.190	1'46.418	181,8	10:13'47.202
7	26.943	25.549	30.566	23.161	1'46.219	179,1	10:15'33.421
8	26.866	25.326	30.747	22.930	1'45.869	<b>184,0</b>	10:17'19.290
9	26.676	25.959	<b>29.910</b>	23.055	1'45.600	183,1	10:19'04.890
10	<b>26.461</b>	25.109	30.034	<b>22.866</b>	<b>1'44.470</b>	<b>184,0</b>	10:20'49.360

27/11/2020

P = Box In/Out - C = Tempo Invalidato



FXFX2



Peroni Race Misano 28-29 Novembre 2020  
FX Open-FX2-F2000 - Velocità Prove Libere 1° Turno

Misano Circuit Sic 58 4.226 m

## MIGLIOR GIRO

1	51 PELLEGRINI Bernardo	Formula	1'31.465
2	1 LONGHI Piero	Formula	1'32.983
3	41 CIMARELLI Franco	Formula	1'35.253
4	8 RASERO Dino Lorenzo	Formula	1'35.301
5	5 MINELLI Marco	Dallara F.3	1'36.228
6	2 LATTANZI Gianpaolo	Formula	1'37.519
7	35 TOMMASINI Danilo	Formula	1'37.600
8	11 TAMBURINI Carlo	Formula	1'38.468
9	72 ALBANESE Federico	Tatuus F.4	1'38.521
10	55 ROCCADELLI Matteo Maria	Formula	1'38.777
11	6 MILANI Enrico	Formula	1'39.759
12	13 TERRINI Sergio	Formula	1'41.086
13	31 GORLATO Saul	Tatuus F.Abarth	1'41.161
14	29 PALUMMIERI Stefano	Tatuus F.Renault	1'41.838
15	79 TURCHETTO Fabio	Formula	1'42.369
16	30 MASCIA Andrea	Tatuus F.Renault	1'42.630
17	23 SONZOGNI Jenni	Formula	1'42.916
18	24 DE TOFFOL Marco	Tatuus F.Renault	1'43.427
19	9 RINALDI Antonino	Formula	1'43.965
20	81 CUSI Corrado	F.Predator's Evo	1'44.470
21	59 GIBERTI Maurizio	Formula	1'50.052
22	75 SHIBI Mei	Formula	1'52.937
23	22 MARCON Paolo	Formula	1'55.042
24	3 DE VIRGILIS-DE VIRGILIS	Formula	1'55.180

## SPEED

1	1 LONGHI Piero	Formula	224,5
2	51 PELLEGRINI Bernardo	Formula	219,1
3	5 MINELLI Marco	Dallara F.3	213,9
4	13 TERRINI Sergio	Formula	211,8
5	8 RASERO Dino Lorenzo	Formula	209,3
6	9 RINALDI Antonino	Formula	209,3
7	41 CIMARELLI Franco	Formula	208,1
8	6 MILANI Enrico	Formula	207,7
9	72 ALBANESE Federico	Tatuus F.4	207,3
10	31 GORLATO Saul	Tatuus F.Abarth	204,5
11	2 LATTANZI Gianpaolo	Formula	203,8
12	24 DE TOFFOL Marco	Tatuus F.Renault	203,4
13	29 PALUMMIERI Stefano	Tatuus F.Renault	203,0
14	35 TOMMASINI Danilo	Formula	202,6
15	55 ROCCADELLI Matteo Maria	Formula	201,5
16	30 MASCIA Andrea	Tatuus F.Renault	201,5
17	79 TURCHETTO Fabio	Formula	201,1
18	11 TAMBURINI Carlo	Formula	200,0
19	23 SONZOGNI Jenni	Formula	195,7
20	3 DE VIRGILIS-DE VIRGILIS	Formula	193,5
21	81 CUSI Corrado	F.Predator's Evo	184,0
22	22 MARCON Paolo	Formula	182,4
23	75 SHIBI Mei	Formula	175,9
24	59 GIBERTI Maurizio	Formula	174,2

## SEG. 1

1	51 PELLEGRINI Bernardo	23.899
2	1 LONGHI Piero	24.086
3	8 RASERO Dino Lorenzo	24.131
4	41 CIMARELLI Franco	24.143
5	5 MINELLI Marco	24.797
6	2 LATTANZI Gianpaolo	24.991
7	11 TAMBURINI Carlo	25.158
8	13 TERRINI Sergio	25.198
9	35 TOMMASINI Danilo	25.233
10	55 ROCCADELLI Matteo Ma	25.344
11	6 MILANI Enrico	25.836
12	72 ALBANESE Federico	25.836
13	31 GORLATO Saul	26.007
14	29 PALUMMIERI Stefano	26.102
15	79 TURCHETTO Fabio	26.360
16	23 SONZOGNI Jenni	26.367
17	81 CUSI Corrado	26.461
18	30 MASCIA Andrea	26.475
19	24 DE TOFFOL Marco	26.638
20	9 RINALDI Antonino	27.085
21	59 GIBERTI Maurizio	27.882
22	22 MARCON Paolo	29.236
23	75 SHIBI Mei	29.544
24	3 DE VIRGILIS-DE VIRGI	29.619

## SEG. 2

1	51 PELLEGRINI Bernardo	21.927
2	1 LONGHI Piero	22.220
3	5 MINELLI Marco	22.594
4	8 RASERO Dino Lorenzo	22.673
5	41 CIMARELLI Franco	22.806
6	2 LATTANZI Gianpaolo	23.010
7	35 TOMMASINI Danilo	23.106
8	55 ROCCADELLI Matteo Ma	23.292
9	72 ALBANESE Federico	23.303
10	6 MILANI Enrico	23.376
11	11 TAMBURINI Carlo	23.426
12	13 TERRINI Sergio	23.454
13	31 GORLATO Saul	23.811
14	29 PALUMMIERI Stefano	24.029
15	24 DE TOFFOL Marco	24.060
16	30 MASCIA Andrea	24.111
17	9 RINALDI Antonino	24.342
18	79 TURCHETTO Fabio	24.569
19	23 SONZOGNI Jenni	24.587
20	81 CUSI Corrado	24.939
21	59 GIBERTI Maurizio	25.989
22	3 DE VIRGILIS-DE VIRGI	26.294
23	75 SHIBI Mei	26.723
24	22 MARCON Paolo	26.964

## SEG. 3

1	51 PELLEGRINI Bernardo	25.696
2	1 LONGHI Piero	26.312
3	8 RASERO Dino Lorenzo	26.576
4	41 CIMARELLI Franco	26.735
5	5 MINELLI Marco	27.103
6	72 ALBANESE Federico	27.356
7	6 MILANI Enrico	27.440
8	55 ROCCADELLI Matteo Ma	27.600
9	13 TERRINI Sergio	27.614
10	2 LATTANZI Gianpaolo	27.681
11	31 GORLATO Saul	27.702
12	11 TAMBURINI Carlo	27.837
13	35 TOMMASINI Danilo	27.866
14	29 PALUMMIERI Stefano	28.481
15	79 TURCHETTO Fabio	28.544
16	30 MASCIA Andrea	28.596
17	23 SONZOGNI Jenni	28.723
18	24 DE TOFFOL Marco	28.952
19	9 RINALDI Antonino	29.125
20	81 CUSI Corrado	29.910
21	59 GIBERTI Maurizio	31.259
22	75 SHIBI Mei	31.448
23	3 DE VIRGILIS-DE VIRGI	32.251
24	22 MARCON Paolo	32.274

## SEG. 4

1	51 PELLEGRINI Bernardo	19.909
2	1 LONGHI Piero	20.360
3	8 RASERO Dino Lorenzo	20.947
4	5 MINELLI Marco	20.968
5	2 LATTANZI Gianpaolo	21.293
6	41 CIMARELLI Franco	21.303
7	35 TOMMASINI Danilo	21.395
8	11 TAMBURINI Carlo	21.536
9	72 ALBANESE Federico	21.642
10	55 ROCCADELLI Matteo Ma	21.688
11	6 MILANI Enrico	22.291
12	13 TERRINI Sergio	22.389
13	29 PALUMMIERI Stefano	22.492
14	31 GORLATO Saul	22.567
15	23 SONZOGNI Jenni	22.587
16	30 MASCIA Andrea	22.643
17	24 DE TOFFOL Marco	22.806
18	81 CUSI Corrado	22.866
19	79 TURCHETTO Fabio	22.896
20	9 RINALDI Antonino	23.292
21	59 GIBERTI Maurizio	23.525
22	75 SHIBI Mei	25.157
23	3 DE VIRGILIS-DE VIRGI	25.284
24	22 MARCON Paolo	25.295